

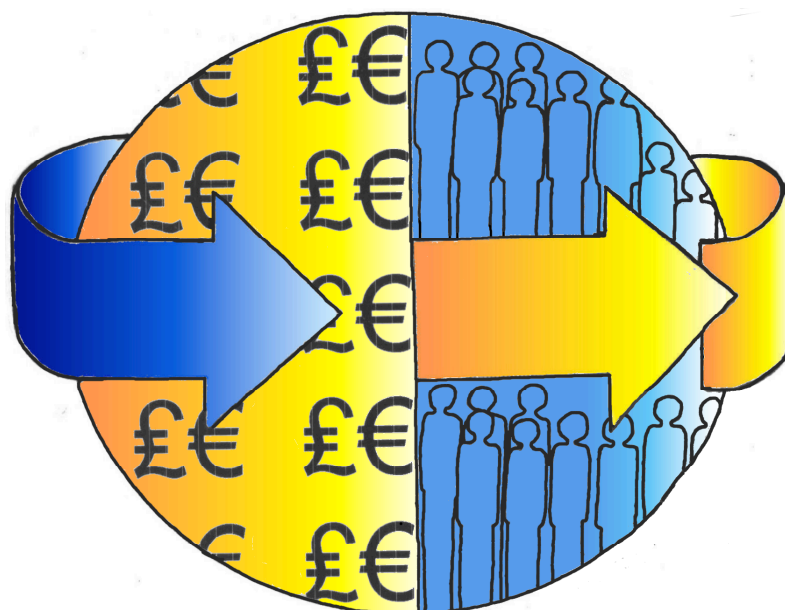


ΚΥΠΡΙΑΚΗ ΔΗΜΟΚΡΑΤΙΑ

REPUBLIC OF CYPRUS

**ΔΗΜΟΣΙΟΝΟΜΙΚΗ ΕΚΘΕΣΗ
FINANCIAL REPORT**

2006



**ΜΕΡΟΣ Α: ΟΙΚΟΝΟΜΙΚΕΣ ΚΑΤΑΣΤΑΣΕΙΣ
PART A: FINANCIAL STATEMENTS**



**ΓΕΝΙΚΟ ΛΟΓΙΣΤΗΡΙΟ ΤΗΣ ΔΗΜΟΚΡΑΤΙΑΣ
TREASURY OF THE REPUBLIC**



ΚΥΠΡΙΑΚΗ ΔΗΜΟΚΡΑΤΙΑ

REPUBLIC OF CYPRUS

**ΔΗΜΟΣΙΟΝΟΜΙΚΗ ΕΚΘΕΣΗ
FINANCIAL REPORT**

2006

**ΜΕΡΟΣ Α: ΟΙΚΟΝΟΜΙΚΕΣ ΚΑΤΑΣΤΑΣΕΙΣ
PART A: FINANCIAL STATEMENTS**



**ΓΕΝΙΚΟ ΛΟΓΙΣΤΗΡΙΟ ΤΗΣ ΔΗΜΟΚΡΑΤΙΑΣ
TREASURY OF THE REPUBLIC**

ΛΕΥΚΩΣΙΑ - NICOSIA

**ΤΥΠΩΘΗΚΕ ΣΤΟ ΤΥΠΟΓΡΑΦΕΙΟ ΤΗΣ ΚΥΠΡΙΑΚΗΣ ΔΗΜΟΚΡΑΤΙΑΣ
PRINTED AT THE PRINTING OFFICE OF THE REPUBLIC OF CYPRUS**

2007

**ΤΙΜΗ: £15
PRICE: £15**

Γενικό Λογιστήριο της Δημοκρατίας
1441 Λευκωσία, Κύπρος
Τηλ: +357 22602310 / Τηλεομ: +357 22302609
Ιστοσελίδα: www.treasury.gov.cy

Treasury of the Republic of Cyprus
1441 Nicosia, Cyprus
Tel: +357 22602310 / Fax: +357 22302609
Website: www.treasury.gov.cy

ΔΗΜΟΣΙΟΝΟΜΙΚΗ ΕΚΘΕΣΗ – FINANCIAL REPORT 2006

ΠΕΡΙΕΧΟΜΕΝΑ – CONTENTS

Κεφάλαιο Chapter	ΜΕΡΟΣ Α – PART A	Σελίδα Page
1	ΟΙΚΟΝΟΜΙΚΕΣ ΚΑΤΑΣΤΑΣΕΙΣ - FINANCIAL STATEMENTS	5
1.1	Έκθεση Γενικού Λογιστή - Report by the Accountant General	7
1.2	Λογαριασμός Εισπράξεων και Πληρωμών - Receipts and Payments Account	13
1.3	Κατάσταση Ενεργητικού και Παθητικού - Statement of Assets and Liabilities	17
1.4	Σημειώσεις στις Οικονομικές Καταστάσεις - Notes to the Financial Statements	19
1.5	Υλοποίηση Προϋπολογισμού - Budget Execution	45
2	ΔΑΝΕΙΑ / ΕΓΓΥΗΣΕΙΣ – LOANS / GUARANTEES	77
2.1	Πίνακας Δανεισμού - Statement of Borrowings	79
2.2	Πίνακας Μεταβιβάσιμων Γραμματίων - Statement of Promissory Notes	87
2.3	Πίνακας Δανείων Συγχρηματοδοτούμενων Έργων - Statement of Loans for Co-financed Projects	89
2.4	Πίνακας Εκκρεμών Εγγυήσεων – Statement of Outstanding Guarantees	115
2.5	Πίνακας Δανείων από το Δημόσιο Ταμείο - Statement of Loans from Public Funds	135
3	ΆΛΛΟΙ ΠΙΝΑΚΕΣ – OTHER STATEMENTS	141
3.1	Πίνακας Μετρητών και Τραπεζικών Υπολοίπων - Statement of Cash and Bank Balances	143
3.2	Πίνακας Υπολοίπων Ειδικών Ταμείων - Statement of Balances of Special Funds	147
3.3	Πίνακας Προκαταβολών και Χρεωστικών Υπολοίπων - Statement of Advances and Debit Balances	149
3.4	Πίνακας Προκαταβολών για Αγορές Αποθεμάτων - Statement of Advances for Stocks	153
3.5	Πίνακας Επενδύσεων – Statement of Investments	155
3.6	Πίνακας Καταθέσεων και Πιστωτικών Υπολοίπων - Statement of Deposits and Credit Balances	157
3.7	Πίνακας Καθυστερημένων Εσόδων - Statement of Arrears of Revenues	161
3.8	Πίνακας Εκκρεμών Οφειλών - Statement of Outstanding Liabilities	163
3.9	Πίνακας Συνδρομών ή Συμμετοχής σε Διεθνείς Οργανισμούς - Statement of Subscriptions or Membership to International Organisations	165

Κεφάλαιο Chapter	ΜΕΡΟΣ Β – PART B	Σελίδα Page
4	ΥΛΟΠΟΙΗΣΗ ΠΡΟΥΠΟΛΟΓΙΣΜΟΥ - BUDGET EXECUTION	169
4.1	Αναλυτικός Πίνακας Εισπράξεων και Πληρωμών - Statement of Analytical Receipts and Payments	171
4.2	Συγκεφαλαίωση Εσόδων - Summary of Revenues	181
4.3	Συγκεφαλαίωση Οφειλών και Δαπανών - Summary of Charges and Expenditure	185
4.4	Αναλυτικό Δελτίο Υπερβάσεων Προϋπολογισμού – Detailed Table of Budget Excesses	195
5	ΑΝΑΛΥΣΗ ΥΛΟΠΟΙΗΣΗΣ ΠΡΟΥΠΟΛΟΓΙΣΜΟΥ - BUDGET EXECUTION ANALYSIS	197
5.1	Αναλυτικό Δελτίο Εσόδων - Detailed Table of Revenues	199
5.2	Αναλυτικά Δελτία Οφειλών και Δαπανών - Detailed Tables of Charges and Expenditure	237

ΜΕΡΟΣ Α – PART A

ΚΕΦΑΛΑΙΟ

CHAPTER

1

ΚΥΠΡΙΑΚΗ ΔΗΜΟΚΡΑΤΙΑ

-

REPUBLIC OF CYPRUS

ΟΙΚΟΝΟΜΙΚΕΣ ΚΑΤΑΣΤΑΣΕΙΣ

FINANCIAL STATEMENTS

2006

ΕΚΘΕΣΗ ΓΕΝΙΚΟΥ ΛΟΓΙΣΤΗ

Υπουργό Οικονομικών,

Έχω την τιμή να υποβάλω λεπτομέρειες της οικονομικής κατάστασης της Δημοκρατίας κατά την 31η Δεκεμβρίου 2006 και των διαφόρων οικονομικών συναλλαγών που έγιναν κατά τη διάρκεια του έτους. Υποβάλλονται οι καταστάσεις που βρίσκονται στο **ΜΕΡΟΣ Α - Οικονομικές Καταστάσεις** στις σελίδες 13 μέχρι 168 και στο **ΜΕΡΟΣ Β - Υλοποίηση Προϋπολογισμού** στις σελίδες 169 μέχρι 835.

2. Στη Δημοσιονομική Έκθεση για το 2006 περιλαμβάνονται οι Οικονομικές Καταστάσεις της Δημοκρατίας, οι οποίες αποτελούνται από:

- το Λογαριασμό Εισπράξεων και Πληρωμών (**Κατάσταση 1.2**),
- την Κατάσταση Ενεργητικού και Παθητικού (**Κατάσταση 1.3**) και
- τις Σημειώσεις στις Οικονομικές Καταστάσεις (**Κατάσταση 1.4**), μαζί με την Υλοποίηση Προϋπολογισμού (**Κατάσταση 1.5**),

καθώς και αναλυτικές καταστάσεις για τις οικονομικές συναλλαγές που αφορούν στην υλοποίηση του Προϋπολογισμού, συμπεριλαμβανομένων των συμπληρωματικών Πιστώσεων που εκδόθηκαν κατά τη διάρκεια του έτους (**ΜΕΡΟΣ Β**).

Περιλαμβάνονται επίσης καταστάσεις για το Δανεισμό (**Πίνακας 2.1**), τα Μεταβιβάσιμα Γραμμάτια (**Πίνακας 2.2**), τα δάνεια για Συγχρηματοδοτούμενα Έργα (**Πίνακας 2.3**), τις εγγυήσεις που παρέχει το Κράτος (**Πίνακας 2.4**) και τα δάνεια που παραχωρήθηκαν από το Δημόσιο Ταμείο (**Πίνακας 2.5**). Επιπρόσθετα, αναλύονται περαιτέρω σε άλλες καταστάσεις (**Κεφάλαιο 3**) τα χρηματικά διαθέσιμα, οι εκτός Προϋπολογισμού λογαριασμοί (Προκαταβολές και Καταθέσεις), τα καθυστερημένα έσοδα και οι εκκρεμείς οφειλές και άλλα οικονομικά στοιχεία που περιλαμβάνονται στις Οικονομικές Καταστάσεις. Επίσης, παρουσιάζονται οι συνδρομές ή η συμμετοχή του Κράτους σε Διεθνείς Οργανισμούς (**Πίνακας 3.9**).

3. Συνοπτικά, τα πιο σημαντικά στοιχεία που περιέχονται στη Δημοσιονομική Έκθεση για το 2006 είναι τα ακόλουθα:

3.1. Από τις οικονομικές πράξεις που έγιναν κατά τη διάρκεια του 2006 προέκυψε Έλλειμμα Προϋπολογισμού (Έλλειμμα για το έτος) £124,5 εκ. (2005: £69,9 εκ.), ενώ είχε προϋπολογιστεί στα £998,4 εκ. (**Πίνακας 1.5.1**). Σαν αποτέλεσμα, το Συσσωρευμένο Έλλειμμα στο λογαριασμό του Πάγιου Ταμείου της Δημοκρατίας στις 31.12.2006 αυξήθηκε στα £4.466,3 εκ. σε σύγκριση με £4.341,8 εκ. στις 31.12.2005. Η αύξηση του ελλείμματος για το έτος σε σχέση με το έτος 2005 προκύπτει κυρίως από τις πιο κάτω αποκλίσεις:

- (α) Αύξηση των Έμμεσων Φόρων (2006: £1.439,1 εκ., 2005: £1.294,4 εκ.),
- (β) Αύξηση των Άμεσων Φόρων (2006: £919,0 εκ., 2005: £797,4 εκ.),
- (γ) Αύξηση των Αποπληρωμών Δάνειων Εσωτερικού (2006: £405,3 εκ., 2005: £90,3 εκ.),
- (δ) Αύξηση των Δαπανών Προσωπικού (2006: £1.128,9 εκ., 2005: £1.045,5 εκ.) και
- (ε) Μείωση των Συνεισφορών στα Εξοφλητικά Αποθέματα (2006: £182,6 εκ., 2005: £292,7 εκ.).

3.2. Τα Έσοδα ανήλθαν στα £3.661,0 εκ. (2005: £3.283,8 εκ.) σε σύγκριση με τα προϋπολογισθέντα που ήταν £3.194,2 εκ. (2005: £2.718,4 εκ.), δηλαδή σημειώθηκε ποσοστό υλοποίησής 115% (2005: 121%) (**Διάγραμμα 1.5.2**).

3.3. Οι *Δαπάνες* ανήλθαν στα £3.785,5 εκ. (2005: £3.353,7 εκ.) σε σύγκριση με τις προϋπολογισθείσες που ήταν £4.192,5 εκ. (2005: £3.711,4 εκ.), δηλαδή το ποσοστό υλοποίησής των παρέμεινε στα ίδια επίπεδα (90%) σε σχέση με το έτος 2005 (**Διάγραμμα 1.5.3**).

3.4. Ο Προϋπολογισμός για το έτος 2006 προνοούσε για δαπάνες ύψους £3.960,2 εκ. Κατά τη διάρκεια του έτους εγκρίθηκαν συμπληρωματικές πιστώσεις ύψους £232,3 εκ. (**Συμπληρωματικοί Προϋπολογισμοί** ύψους £102,1 εκ. και **Πρόσθετες Πιστώσεις από το Πάγιο Ταμείο**, οι οποίες δεν απαιτούν κατάθεση συμπληρωματικών προϋπολογισμών, £130,2 εκ.) και κατά συνέπεια οι συνολικά εγκριθείσες δαπάνες ανήλθαν σε £4.192,5 εκ. (**Πίνακας 1.5.13**).

3.5. Γραμμάτια Δημοσίου

Το συνολικό ύψος του *Γραμματίων Δημοσίου* στις 31.12.2006 έπεσε στα £4.338,5 εκ. σε σύγκριση με £4.377,4 εκ. στο τέλος του 2005, σημειώνοντας μείωση 1%, από τα οποία τα £810,2 εκ. είναι σε ξένο νόμισμα (£964,3 εκ. το 2005).

3.6. Δανεισμός

Το συνολικό ύψος του *Δανεισμού* στις 31.12.2006 ανήλθε στα £4.157,7 εκ. σε σύγκριση με £4.000,2 εκ. στο τέλος του 2005, σημειώνοντας αύξηση 4%, από τα οποία τα £384,4 εκ. είναι σε ξένα νομίσματα (£374,2 εκ. το 2005) (λεπτομέρειες στον **Πίνακα 2.1**).

3.7. Μεταβιβάσιμα Γραμμάτια

Το συνολικό ύψος των *Μεταβιβάσιμων Γραμματίων* (τα οποία είναι όλα σε ξένα νομίσματα) στις 31.12.2006 έπεσε στα £87,2 εκ. σε σύγκριση με £94,8 εκ. στο τέλος του 2005 (λεπτομέρειες στον **Πίνακα 2.2**).

3.8. Δάνεια για Συγχρηματοδοτούμενα Έργα

Το συνολικό ύψος των *Εγγυημένων και Μη Εγγυημένων Δανείων για Συγχρηματοδοτούμενα Έργα* στις 31.12.2006, που αντιπροσωπεύει το σύνολο της οφειλής, ανήλθε στα £299,1 εκ. σε σύγκριση με £263,0 εκ. στο τέλος του 2005, σημειώνοντας αύξηση 14%, από τα οποία τα £52,7 εκ. είναι σε ξένα νομίσματα (£50,5 εκ. το 2005) (λεπτομέρειες στον **Πίνακα 2.3**).

Το συνολικό ύψος των *Εγγυημένων Δανείων για Συγχρηματοδοτούμενα Έργα* στις 31.12.2006 ανήλθε στα £116,4 εκ. σε σύγκριση με £104,9 εκ. στο τέλος του 2005, σημειώνοντας αύξηση 11%, από τα οποία τα £39,5 εκ. είναι σε ξένα νομίσματα (£35,9 εκ. το 2005) (λεπτομέρειες στον **Πίνακα 2.3**).

Το συνολικό ύψος των *Μη Εγγυημένων Δανείων για Συγχρηματοδοτούμενα Έργα* στις 31.12.2006 ανήλθε στα £182,7 εκ. σε σύγκριση με £158,1 εκ. στο τέλος του 2005, σημειώνοντας αύξηση 16%, από τα οποία τα £13,2 εκ. είναι σε ξένα νομίσματα (£14,6 εκ. το 2005) (λεπτομέρειες στον **Πίνακα 2.3**).

3.9. Το συνολικό ύψος των *Κρατικών Εγγυήσεων* που εκκρεμούσαν στις 31.12.2006 ήταν £526,8 εκ. σε σύγκριση με £521,0 εκ. στις 31.12.2005, σημειώνοντας αύξηση 1%, από τις οποίες τα £320,4 εκ. είναι σε ξένα νομίσματα (£320,8 εκ. το 2005) (λεπτομέρειες στον **Πίνακα 2.4**).

3.10. Από το *Δημόσιο Ταμείο* έχουν εκδοθεί και εκκρεμούν στις 31.12.2006 *Δάνεια* ύψους £182,0 εκ., σε σύγκριση με £233,9 εκ. κατά την 31.12.2005, σημειώνοντας μείωση 22%, από τα οποία τα £3,7 εκ. είναι σε ξένα νομίσματα (£3,8 εκ. το 2005) (λεπτομέρειες στον **Πίνακα 2.5**).

3.11. Το σύνολο των *Μετρητών και Τραπεζικών Υπολοίπων* στις 31.12.2006, ήταν £(33,4 εκ.) σε σύγκριση με £116,8 εκ. στις 31.12.2005 (λεπτομέρειες στον **Πίνακα 3.1**).

3.12. Το σύνολο των ταμειακών διαθεσίμων των *Ειδικών Ταμείων* που είναι κατατεθειμένα στο Γενικό Λογιστήριο στις 31.12.2006, ήταν £96,6 εκ. σε σύγκριση με £70,2 εκ. στις 31.12.2005 (λεπτομέρειες στον **Πίνακα 3.2**).

3.13. Το σύνολο των *Προκαταβολών και Χρεωστικών Υπολοίπων* στις 31.12.2006, ήταν £68,8 εκ. σε σύγκριση με £71,3 εκ. το 2005 (λεπτομέρειες στον **Πίνακα 3.3**).

3.14. Το σύνολο των *Καταθέσεων και Πιστωτικών Υπολοίπων* το 2006, ήταν £78,9 εκ. σε σύγκριση με £88,3 εκ. το 2005 (λεπτομέρειες στον **Πίνακα 3.6**).

3.15. Τα *Καθυστερημένα Έσοδα* σημείωσαν αύξηση από £460,7 εκ στις 31.12.2005 σε £473,3 εκ. στο τέλος του 2006 ή ποσοστό 3% (στο ποσό αυτό δεν συμπεριλαμβάνονται καθυστερημένα έσοδα που δημιουργήθηκαν πριν το 1974 στις Τουρκοκρατούμενες Περιοχές) και αφορούν κυρίως τα Τμήματα Εσωτερικών Προσόδων £249,5 εκ. (£ 269,0 εκ. το 2005), Τελωνείων £84,3 εκ. (£70,4 εκ. το 2005), Αναπτύξεως Υδάτων £73,8 εκ. (£62,9 εκ. το 2005) και Φαρμακευτικών Υπηρεσιών £20,9 εκ. (£16,2 εκ. το 2005) (λεπτομέρειες στον **Πίνακα 3.7**).

3.16. Το ύψος των *Εκκρεμών Οφειλών* στις 31.12.2006 ήταν £5,2 εκ. σε σύγκριση με £8,7 εκ. στις 31.12.2005, σημειώνοντας μείωση 40%. Η κυριότερη μείωση σημειώθηκε στο Υπουργείο Υγείας, ύψους £3,3 εκ. (λεπτομέρειες στον **Πίνακα 3.8**).



ΓΕΝΙΚΟ ΛΟΓΙΣΤΗΡΙΟ ΤΗΣ ΔΗΜΟΚΡΑΤΙΑΣ
1441 ΛΕΥΚΩΣΙΑ ΚΥΠΡΟΣ
28^η Φεβρουαρίου 2007

ΛΑΖΑΡΟΣ ΣΤ. ΛΑΖΑΡΟΥ
Γενικός Λογιστής της Δημοκρατίας

REPORT BY THE ACCOUNTANT GENERAL

Minister of Finance,

I have the honour to submit details of the Republic's financial position as at 31st December 2006 and of various financial transactions which took place during the year. The statements, which are included in **PART A - Financial Statements** (pages 13 to 168) and in **PART B - Budget Execution** (pages 169 to 835) are submitted.

2. The Financial Report for the year 2006 contains the Financial Statements of the Republic, which consist of the following:

- Receipts and Payments Account (**Statement 1.2**),
- Statement of Assets and Liabilities (**Statement 1.3**) and
- Notes to the Financial Statements (**Statement 1.4**), together with the Statement of Budget Execution (**Statement 1.5**),

as well as analytical tables showing the results of Budget execution, together with Supplementary Budget Appropriations approved during the year (**PART B**).

It also includes statements for the Borrowings (**Statement 2.1**), the Promissory Notes (**Statement 2.2**), the loans granted for Co-Financed projects (**Statement 2.3**), the guarantees granted by the Government (**Statement 2.4**) and the loans granted from Public Funds (**Statement 2.5**). Moreover, cash and cash equivalents, below the line accounts (Advances and Deposits), arrears of revenue and outstanding liabilities, and other line items on the financial statements are further analysed (**Chapter 3**). Furthermore, subscriptions or membership to International Organisations by the Government are presented (**Statement 3.9**).

3. A summary of the information contained within the Financial Report 2006 is given hereunder:

3.1. Financial transactions which took place during the year 2006 resulted in a *Budget Deficit* (*Deficit for the year*) of £124,5 m. (£69,9 m. deficit for 2005), whilst it had been budgeted to reach £998,4 m. As a result, the *Cumulative Deficit* in the Republic's Consolidated Fund on 31.12.2006 increased to £4.466,3 m. compared to £4.341,8 m. on 31.12.2005. The increase in the deficit for the year as compared to year 2005 mainly arises from the following deviations:

- (a) Increase in *Indirect Taxes* (2006: £1.439,1 m., 2005: £1.294,4 m.),
- (b) Increase in *Direct Taxes* (2006: £919,0 m., 2005: £797,4 m.),
- (c) Increase in *Repayments of Local Loans* (2006: £405,3 m., 2005: £90,3 m.),
- (d) Increase in *Personnel Expenses* (2006: £1.128,9 m., 2005: £1.045,5 m.) and
- (e) Decrease in *Contribution to Sinking Funds* (2006: £182,6 m., 2005: £292,7 m.).

3.2. *Revenues* increased to £3.661,0 m. (2005: £3.283,8 m.) in comparison to the budgeted which amounted to £3.194,2 m. (2005: £2.718,4 m.), resulting in a percentage of execution of 115% (2005: 121%) (**Chart 1.5.2**).

3.3. *Expenditure* rose to £3.785,5 m. (2005: £3.353,7 m.) in comparison to the budgeted which amounted to £4.192,5 m. (2005: £3.711,4 m.), resulting in a similar percentage of execution (90%) as in year 2005 (**Chart 1.5.3**).

3.4. The 2006 Budget expenditure provided for £3.960,2 m. Supplementary appropriations of £232,3 m. were authorised during the year and as a result, the total approved expenditure amounted to £4.192,5 m. (**Statement 1.5.13**).

3.5 Treasury Bills

The total *Treasury Bills* as at 31.12.2006 amounted to £4.338,5 m. as compared to £4.377,4 m. at the end of 2005, thus showing a decrease of 1%, out of which £810,2 m. are denominated in foreign currencies (as compared to £964,3 m. at the end of 2005).

3.5 Borrowings

The total *Borrowings* as at 31.12.2006 amounted to £4.157,7 m. as compared to £4.000,2 m at the end of 2005, thus showing an increase of 4%, out of which £384,4 m. are denominated in foreign currencies (2005: £374,2 m.) (for details see **Statement 2.1**).

3.6 Promissory Notes

The total *Promissory Notes* (all are denominated in foreign currencies) as at 31.12.2006 decreased to £87,2 m. as compared to £94,8 m. at the end of 2005 (for details see **Statement 2.2**).

3.7 Loans for Co-Financed Projects

The total *Loans for Co-Financed Projects* as at 31.12.2006, whose balances represent the total amounts due, amounted to £299,1 m. as compared to £263,0 m at the end of 2005, thus showing an increase of 14%, out of which £52,7 m. are denominated in foreign currencies (2005: £50,5 m.) (for details see **Statement 2.3**).

The total *Guaranteed Loans for Co-Financed Projects* as at 31.12.2006 amounted to £116,4 m. as compared to £104,9 m. at the end of 2005, thus showing an increase of 11%, out of which £39,5 m. are denominated in foreign currencies (2005: £35,9 m.) (for details see **Statement 2.3**).

The total *Non Guaranteed Loans for Co-Financed Projects* as at 31.12.2006 amounted to £182,7 m. as compared to £158,1 m at the end of 2005, thus showing an increase of 16%, out of which £13,2 m. are denominated in foreign currencies (as compared to £14,6 m. at the end of 2005) (for details see **Statement 2.3**).

3.9. *Government Guarantees* for the total amount of £526,8 m. were outstanding as at 31.12.2006 as compared to £521,0 m. as at 31.12.2005, thus showing an increase of 1%, out of which £320,4 m. are denominated in foreign currencies (2005: £320,8 m.) (for details see **Statement 2.4**).

3.10. As at 31.12.2006 the outstanding balance of *Loans granted by the Government* was £182,0 m. as compared to £233,9 m. as at 31.12.2005, resulting in a decrease of 22%, out of which £3,7 m. are denominated in foreign currencies (2005: £3,8 m.) (for details see **Statement 2.5**).

3.11. The total amount of *Cash and Bank Balances* was £(33,4 m.) as at 31.12.2006 as compared to £116,8 m. as at 31.12.2005 (for details see **Statement 3.1**).

3.12. The total amount of cash available by *Special Funds* deposited with the Treasury was £96,6 m. as at 31.12.2006 as compared to £70,2 m. as at 31.12.2005 (for details see **Statement 3.2**).

3.13. The total amount of *Advances and Debit Balances* was £68,8 m. as at 31.12.2006 as compared to £71,3 m. as at 31.12.2005 (for details see **Statement 3.3**).

3.14. The total amount of *Deposits and Credit Balances* was £78,9 m. as at 31.12.2006 as compared to £88,3 m. as at 31.12.2005 (for details see **Statement 3.6**).

3.15. *Arrears of Revenue* (excluding those created before 1974 and relating to areas occupied by Turkish armed forces) increased from £460,7 m. as at 31.12.2005 to £473,3 m. at the end of 2006, that is an increase of 3%. A material portion of revenues in arrear is attributed to the Departments of Inland Revenue £249,5 m. (£269,0 m. for 2005), Customs and Excise £84,3 m. (£70,4 m for 2005), Water Development £73,8 m. (£62,9 m. for 2005) and Pharmaceutical Services £20,9 m. (£16,2 m. for 2005) (for details see **Statement 3.7**).

3.16 *Outstanding Liabilities* as at 31.12.2006 amounted to £5,2 m. as compared to £8,7 m as at 31.12.2005, that is a decrease of 40%. The main decrease of £3,3 m. is attributable to the Ministry of Health (for details see **Statement 3.8**).



TREASURY OF THE REPUBLIC
1441 NICOSIA CYPRUS
28th February 2007

LAZAROS S. LAZAROU
Accountant General of the Republic

ΚΑΤΑΣΤΑΣΗ – STATEMENT 1.2

ΚΥΠΡΙΑΚΗ ΔΗΜΟΚΡΑΤΙΑ - REPUBLIC OF CYPRUS

ΛΟΓΑΡΙΑΣΜΟΣ ΕΙΣΠΡΑΞΕΩΝ ΚΑΙ ΠΛΗΡΩΜΩΝ ΓΙΑ ΤΟ ΕΤΟΣ ΠΟΥ ΕΛΗΞΕ ΤΗΝ
31η ΔΕΚΕΜΒΡΙΟΥ, 2006 -

RECEIPTS AND PAYMENTS ACCOUNT FOR THE YEAR ENDED 31 DECEMBER, 2006

	Σημ. Note	2006 £	2005 £
ΕΙΣΠΡΑΞΕΙΣ - RECEIPTS			
A. ΛΕΙΤΟΥΡΓΙΚΑ ΕΣΟΔΑ - OPERATING REVENUES			
ΕΣΟΔΑ - REVENUES			
Άμεσοι Φόροι - Direct Taxes		918 955 018	797 428 282
Έμμεσοι Φόροι - Indirect Taxes		1 439 081 797	1 294 397 493
Έσοδα από Προσφορά Υπηρεσιών και Πώληση Αγαθών - Sales of Goods and Services		124 763 107	108 401 470
Ενοίκια Δικαιώματα και άλλοι Προσόδοι - Rents, Loyalties and Other Income		40 171 224	32 953 863
Μεταβιβάσεις - Transfers	2	79 323 536	97 019 983
Έσοδα μη Άλλως Κατατάξιμα - Receipts not Otherwise Classified	3	107 598 027	53 356 519
Χορηγίες - Grants	4	92 871 555	88 059 590
Άλλα Λειτουργικά Έσοδα - Other Operating Revenues	5	27 973 835	19 509 556
Σύνολο Εισπράξεων από Λειτουργικά Έσοδα – Total Receipts from Operating Revenues		2 830 738 099	2 491 126 756
B. ΕΠΕΝΔΥΤΙΚΕΣ ΔΡΑΣΤΗΡΙΟΤΗΤΕΣ - INVESTING ACTIVITIES			
ΠΑΓΙΑ - FIXED ASSETS			
Πωλήσεις Παγίων - Sales of Fixed Assets		2 270 340	2 180 168
Σύνολο Εισπράξεων από Επενδυτικές Δραστηριότητες – Total Receipts from Investing Activities		2 270 340	2 180 168
Γ. ΧΡΗΜΑΤΟΔΟΤΙΚΕΣ ΔΡΑΣΤΗΡΙΟΤΗΤΕΣ - FINANCING ACTIVITIES			
ΆΛΛΑ ΕΣΟΔΑ / ΕΞΟΔΑ - OTHER REVENUE / EXPENDITURE			
Πρόσοδοι από Τόκους - Proceeds from Interest Income		7 303 107	7 453 942
ΔΑΝΕΙΑ - LOANS			
Έσοδα Εκδοθέντων Δανείων - Proceeds from Loans Issued		75 908 087	9 060 357
Αναλήψεις Δανείων Εξωτερικού - Withdrawals of Foreign Loans		49 492 106	65 860 490
Αναλήψεις Δανείων Εσωτερικού - Withdrawals of Local Loans		695 245 530	708 119 052
		820 645 723	783 039 899
Σύνολο Εισπράξεων από Χρηματοδοτικές Δραστηριότητες – Total Receipts from Financing Activities		827 948 831	790 493 841
ΣΥΝΟΛΟ ΕΙΣΠΡΑΞΕΩΝ - TOTAL RECEIPTS		3 660 957 270	3 283 800 765

ΚΥΠΡΙΑΚΗ ΔΗΜΟΚΡΑΤΙΑ - REPUBLIC OF CYPRUS

ΛΟΓΑΡΙΑΣΜΟΣ ΕΙΣΠΡΑΞΕΩΝ ΚΑΙ ΠΛΗΡΩΜΩΝ ΓΙΑ ΤΟ ΕΤΟΣ ΠΟΥ ΕΛΗΞΕ ΤΗΝ
31η ΔΕΚΕΜΒΡΙΟΥ, 2006 -

RECEIPTS AND PAYMENTS ACCOUNT FOR THE YEAR ENDED 31 DECEMBER, 2006

	Σημ. Note	2006 £	2005 £
ΠΛΗΡΩΜΕΣ - PAYMENTS			
A. ΛΕΙΤΟΥΡΓΙΚΕΣ ΔΑΠΑΝΕΣ - OPERATING EXPENDITURE			
ΔΑΠΑΝΕΣ ΠΡΟΣΩΠΙΚΟΥ – PERSONNEL EXPENSES			
Αξιωματούχοι της Δημοκρατίας - Officials of the Republic		4 387 035	3 999 749
Κρατικοί Υπάλληλοι - State Officers		817 955 091	760 634 722
Ωρομίσθιο Κυβερνητικό Προσωπικό - Government Hourly Paid Staff		115 066 902	109 272 816
Συντάξεις και Φιλοδωρήματα - Pensions and Gratuities		186 075 972	166 751 013
Προσωπικό Εξωτερικών Υπηρεσιών - Personnel in Overseas Services		5 419 714	4 816 887
		1 128 904 714	1 045 475 187
ΛΕΙΤΟΥΡΓΙΚΕΣ ΔΑΠΑΝΕΣ – OPERATING EXPENSES			
Λειτουργικές Δαπάνες - Operating Expenses		166 952 271	141 700 883
Συντηρήσεις και Επιδιορθώσεις - Maintenance and Repairs		35 328 959	32 990 783
Εκπαίδευση Προσωπικού / Συνέδρια, Σεμινάρια και Άλλα Γεγονότα - Personnel Training / Conferences, Seminars and Other Events		11 263 808	11 151 276
Συμβουλευτικές Υπηρεσίες / Έρευνες - Consultancy Services / Research		36 578 022	27 754 562
Εκδόσεις και Δημοσιότητα - Publications and Publicity		9 076 608	8 799 730
Δαπάνες Άμυνας και Αστυνόμευσης - Defence and Policing Expenditure		109 515 001	117 168 568
Δαπάνες σε Σχέση με τα Έσοδα - Expenses Related to Revenues		102 894 164	75 336 014
		471 608 833	414 901 816
ΜΕΤΑΒΙΒΑΣΕΙΣ – TRANSFERS			
Μεταβιβάσεις Εσωτερικού - Local Transfers	6	325 310 786	300 343 636
Μεταβιβάσεις Εξωτερικού - Transfers Abroad	7	98 000 273	90 630 167
Επιχορηγήσεις - Subsidies	8	56 857 823	67 473 117
Κοινωνικές Παροχές - Social Transfers	9	430 085 917	417 836 231
Αποζημιώσεις και Έξοδα Αγωγών - Compensation and Cost in Action		14 219 555	6 601 776
		924 474 354	882 884 927

ΚΥΠΡΙΑΚΗ ΔΗΜΟΚΡΑΤΙΑ - REPUBLIC OF CYPRUS

ΛΟΓΑΡΙΑΣΜΟΣ ΕΙΣΠΡΑΞΕΩΝ ΚΑΙ ΠΛΗΡΩΜΩΝ ΓΙΑ ΤΟ ΕΤΟΣ ΠΟΥ ΕΛΗΞΕ ΤΗΝ
31η ΔΕΚΕΜΒΡΙΟΥ, 2006 -

RECEIPTS AND PAYMENTS ACCOUNT FOR THE YEAR ENDED 31 DECEMBER, 2006

	Σημ. Note	2006 £	2005 £
ΠΛΗΡΩΜΕΣ (συνέχεια) – PAYMENTS (continued)			
A. ΛΕΙΤΟΥΡΓΙΚΕΣ ΔΑΠΑΝΕΣ (συνέχεια) - OPERATING EXPENDITURE (continued)			
ΑΛΛΑ ΣΥΓΧΡΗΜΑΤΟΔΟΤΟΥΜΕΝΑ ΕΡΓΑ ΚΑΙ ΣΧΕΔΙΑ – OTHER COFINANCED PROJECTS AND SCHEMES			
Σχέδια Συγχρηματοδοτούμενα από Κοινοτικούς Πόρους - Schemes Cofinanced by Community Funds	10	18 985 120	18 731 924
Προγράμματα Χρηματοδοτούμενα από Ξένους Οργανισμούς ή/και Άλλες Πηγές - Programmes Financed by Foreign Organisations and/or Other Sources		584 272	489 462
		19 569 392	19 221 386
Σύνολο Πληρωμών για Λειτουργικές Δαπάνες – Total Payments for Operating Expenditure		2 544 557 293	2 362 483 316
B. ΕΠΕΝΔΥΤΙΚΕΣ ΔΡΑΣΤΗΡΙΟΤΗΤΕΣ - INVESTING ACTIVITIES			
ΠΑΓΙΑ - FIXED ASSETS			
Αγορά Γης και Κτιρίων - Purchase of Land and Buildings		20 068 045	24 506 339
Αγορά Σταθερών και Κινητών Μηχανημάτων - Purchase of Mobile and Stationary Machinery		28 308 495	16 025 670
Αγορά Εξοπλισμού - Purchase of Equipment		11 429 354	14 624 423
Αγορά Άλλων Στοιχείων Ενεργητικού - Purchase of Other Assets		199 959	493 305
		60 005 853	55 649 737
ΕΡΓΑ ΥΠΟ ΚΑΤΑΣΚΕΥΗ – WORK IN PROGRESS			
Ανέγερση, Επεκτάσεις και Βελτιώσεις Κτιρίων - Erection, Extensions and Improvement of Buildings		35 102 314	35 367 382
Δρόμοι - Roads		58 228 854	58 416 898
Έργα Υποδομής - Infrastructure Works		20 478 461	27 069 195
Κατασκευαστικά Έργα - Construction Works		22 273 784	16 563 940
Άλλα Έργα - Other Works		5 911 032	5 084 289
		141 994 445	142 501 704
ΕΠΕΝΔΥΣΕΙΣ - INVESTMENTS			
Αγορά Μετοχών - Purchase of Shares	11	15 748 359	2 323 359
Σύνολο Πληρωμών για Επενδυτικές Δραστηριότητες – Total Payments for Investing Activities		217 748 657	200 474 800

ΚΥΠΡΙΑΚΗ ΔΗΜΟΚΡΑΤΙΑ - REPUBLIC OF CYPRUS

ΛΟΓΑΡΙΑΣΜΟΣ ΕΙΣΠΡΑΞΕΩΝ ΚΑΙ ΠΛΗΡΩΜΩΝ ΓΙΑ ΤΟ ΕΤΟΣ ΠΟΥ ΕΛΗΞΕ ΤΗΝ
31η ΔΕΚΕΜΒΡΙΟΥ, 2006 -

RECEIPTS AND PAYMENTS ACCOUNT FOR THE YEAR ENDED 31 DECEMBER, 2006

	Σημ. Note	2006 £	2005 £
ΠΛΗΡΩΜΕΣ (συνέχεια) – PAYMENTS (continued)			
Γ. ΧΡΗΜΑΤΟΔΟΤΙΚΕΣ ΔΡΑΣΤΗΡΙΟΤΗΤΕΣ - FINANCING ACTIVITIES			
Άλλα Έσοδα / Έξοδα - OTHER REVENUE / EXPENDITURE			
Εξυπηρέτηση Δημόσιου Χρέους - Servicing of Public Debt		<u>375 266 736</u>	<u>369 482 074</u>
ΔΑΝΕΙΑ - LOANS			
Έκδοση Δανείων - Issue of Loans		21 584 595	23 285 858
Αποπληρωμές Δανείων Εξωτερικού - Repayments of Foreign Loans		38 396 823	14 925 859
Αποπληρωμές Δανείων Εσωτερικού - Repayments of Local Loans		405 291 557	90 291 454
Συνεισφορά στα Εξοφλητικά Αποθέματα – Contribution to Sinking Funds		<u>182 639 059</u>	<u>292 716 059</u>
		<u>647 912 034</u>	<u>421 219 230</u>
Σύνολο Πληρωμών για Χρηματοδοτικές Δραστηριότητες – Total Payments for Financing Activities		<u>1 023 178 770</u>	<u>790 701 304</u>
ΣΥΝΟΛΟ ΠΛΗΡΩΜΩΝ - TOTAL PAYMENTS		<u>3 785 484 720</u>	<u>3 353 659 420</u>
ΕΛΛΕΙΜΜΑ ΓΙΑ ΤΟ ΕΤΟΣ – DEFICIT FOR THE YEAR	22	<u>(124 527 450)</u>	<u>(69 858 655)</u>

Οι Σημειώσεις στις σελίδες 19 μέχρι 31 αποτελούν αναπόσπαστο μέρος αυτών των Οικονομικών Καταστάσεων.

The Notes on pages from 33 to 44 form an integral part of these Financial Statements.

ΚΥΠΡΙΑΚΗ ΔΗΜΟΚΡΑΤΙΑ - REPUBLIC OF CYPRUS

ΚΑΤΑΣΤΑΣΗ ΕΝΕΡΓΗΤΙΚΟΥ ΚΑΙ ΠΑΘΗΤΙΚΟΥ ΚΑΤΑ ΤΗΝ 31η ΔΕΚΕΜΒΡΙΟΥ, 2006 -

STATEMENT OF ASSETS AND LIABILITIES AS AT 31 DECEMBER, 2006

	Σημ. Note	2006 £	2005 £
ΕΝΕΡΓΗΤΙΚΟ - ASSETS			
Τραπεζικά Υπόλοιπα – Bank Balances	12	17 370 151	142 823 242
Ειδικά Ταμεία - Special Funds	13	15 640 412	26 156 869
Προκαταβολές και Χρεωστικά Υπόλοιπα - Advances and Debit Balances	14	68 766 074	71 331 817
Προκαταβολές Αποθεμάτων – Stocks Advances	15	4 961 388	4 766 102
Εξοφλητικά Αποθέματα - Sinking Funds	16	514 747 981	554 154 736
Δάνεια που παραχωρήθηκαν – Loans granted	17	181 958 949	233 939 336
Επενδύσεις - Investments	18	61 347 734	44 312 120
		864 792 689	1 077 484 222
ΠΑΘΗΤΙΚΟ - LIABILITIES			
Τραπεζικά Υπόλοιπα - Bank Balances	12	(50 787 972)	(25 991 077)
Ειδικά Ταμεία - Special Funds	13	(112 213 929)	(96 389 545)
Καταθέσεις και Πιστωτικά Υπόλοιπα - Deposits and Credit Balances	19	(78 889 101)	(88 328 248)
Γραμμάτια Δημοσίου – Treasury Bills	20	(4 338 539 306)	(4 377 351 464)
Δανεισμός – Borrowings	21	(4 157 711 086)	(4 000 195 911)
		(8 738 141 394)	(8 588 256 245)
ΚΑΘΑΡΟ ΠΑΘΗΤΙΚΟ – NET LIABILITIES		(7 873 348 705)	(7 510 772 023)
ΑΠΟΘΕΜΑΤΙΚΑ - RESERVES			
Πάγιο Ταμείο – Consolidated Fund	22	(4 466 324 180)	(4 341 796 730)
Αποθεματικό από Επενδυτικές και Χρηματοδοτικές Δραστηριότητες – Reserve from Investing and Financing Activities	23	(3 407 024 525)	(3 168 975 293)
ΣΥΝΟΛΟ ΑΠΟΘΕΜΑΤΙΚΩΝ – TOTAL RESERVES		(7 873 348 705)	(7 510 772 023)



ΛΑΖΑΡΟΣ ΣΤ. ΛΑΖΑΡΟΥ
Γενικός Λογιστής της Δημοκρατίας

Οι Σημειώσεις στις σελίδες 19 μέχρι 31 αποτελούν αναπόσπαστο μέρος αυτών των Οικονομικών Καταστάσεων.

The Notes on pages from 33 to 44 form an integral part of these Financial Statements.

ΚΑΤΑΣΤΑΣΗ 1.4

ΚΥΠΡΙΑΚΗ ΔΗΜΟΚΡΑΤΙΑ

ΣΗΜΕΙΩΣΕΙΣ ΣΤΙΣ ΟΙΚΟΝΟΜΙΚΕΣ ΚΑΤΑΣΤΑΣΕΙΣ

1. Λογιστικές Αρχές

Βάση Ετοιμασίας

Οι Οικονομικές Καταστάσεις έχουν ετοιμαστεί με βάση τις πραγματικές εισπράξεις και πληρωμές. Με τη βάση αυτή τα έσοδα και οι δαπάνες αναγνωρίζονται σύμφωνα με την ημερομηνία είσπραξης ή πληρωμής.

Η βάση των πραγματικών εισπράξεων και πληρωμών έχει αναπροσαρμοστεί σε σχέση με τα ακόλουθα:

(α) Τα Εξοφλητικά Αποθέματα συμπεριλαμβάνουν δεδουλευμένα έσοδα από τόκους για το έτος.

(β) Τα υπόλοιπα των Δανείων που παραχωρήθηκαν από τη Δημοκρατία και του Δανεισμού σε ξένα νομίσματα συμπεριλαμβάνουν τα μη πραγματοποιηθέντα συναλλαγματικά κέρδη και ζημιές που προκύπτουν από τη μετατροπή με τη συναλλαγματική ισοτιμία που ισχύει στο τέλος του έτους.

(γ) Τα υπόλοιπα των Εξοφλητικών Αποθεμάτων, των Δανείων που παραχωρήθηκαν, του Δανεισμού και των Επενδύσεων κεφαλαιοποιούνται κατά τη λήξη του οικονομικού έτους και συμπεριλαμβάνονται στην Κατάσταση Ενεργητικού και Παθητικού.

Το καθαρό συνολικό ποσό των στοιχείων που αναφέρονται στο σημείο (γ) πιο πάνω κατά τη λήξη του οικονομικού έτους αναγνωρίζεται στο Αποθεματικό από Επενδυτικές και Χρηματοδοτικές Δραστηριότητες.

Οι Οικονομικές Καταστάσεις έχουν επίσης ετοιμαστεί με βάση την αρχή του ιστορικού κόστους.

Οντότητα Αναφοράς

Οι Οικονομικές Καταστάσεις καλύπτουν τα Υπουργεία και τις Ανεξάρτητες Υπηρεσίες του Κράτους.

Νόμισμα Ετοιμασίας Οικονομικών Καταστάσεων

Οι Οικονομικές Καταστάσεις ετοιμάζονται σε λίρες Κύπρου (£).

Ξένο Συνάλλαγμα

Συναλλαγές σε ξένο νόμισμα μετατρέπονται σε λίρες Κύπρου και καταχωρούνται με βάση τη τιμή συναλλάγματος που ισχύει την ημερομηνία της συναλλαγής. Πραγματοποιηθέντα συναλλαγματικά κέρδη και ζημιές που προκύπτουν από την εξόφληση τέτοιων συναλλαγών αναγνωρίζονται στο Λογαριασμό Εισπράξεων και Πληρωμών. Μη πραγματοποιηθέντα συναλλαγματικά κέρδη και ζημιές που προκύπτουν από τη μετατροπή με τη συναλλαγματική ισοτιμία που ισχύει στο τέλος του έτους των Δανείων που παραχωρήθηκαν και του Δανεισμού σε ξένα νομίσματα αναγνωρίζονται στο Αποθεματικό για Επενδυτικές και Χρηματοδοτικές Δραστηριότητες.

Συγκριτικές Πληροφορίες

Όπου χρειάζεται, και είναι εφικτό, τα συγκριτικά ποσά έχουν αναπροσαρμοστεί για να συνάδουν με τις αλλαγές στην παρουσίαση στο τρέχον έτος.

ΚΑΤΑΣΤΑΣΗ 1.4

ΚΥΠΡΙΑΚΗ ΔΗΜΟΚΡΑΤΙΑ

ΣΗΜΕΙΩΣΕΙΣ ΣΤΙΣ ΟΙΚΟΝΟΜΙΚΕΣ ΚΑΤΑΣΤΑΣΕΙΣ

2. Έσοδα - Μεταβιβάσεις

Τα Έσοδα από Μεταβιβάσεις περιλαμβάνουν τα ακόλουθα:

	2006	2005
	£	£
Επιβαρύνσεις Φόρων και Τελών	27 292 413	30 136 096
Πρόστιμα και Χρηματικές Ποινές	11 110 729	8 820 158
Τέλη Αεροπορικών Ταξιδιών	9 851 432	27 425 070
Εισφορές από το Ταμείο Κοινωνικών Ασφαλίσεων	7 307 455	6 425 320
Εισφορά για Κοινωνική Σύνταξη	9 940 239	9 630 417
Άλλες Μεταβιβάσεις	13 821 268	14 582 922
Ολικά	79 323 536	97 019 983

3. Έσοδα μη Άλλως Κατατάξιμα

Τα Έσοδα μη Άλλως Κατατάξιμα περιλαμβάνουν τα ακόλουθα:

	2006	2005
	£	£
Μεταφορές από Αποθεματικά Οργανισμών Δημόσιου Δικαίου	62 500 000	35 000 000
Έκτακτη Εισφορά για την Άμυνα	177 378	851 356
Άλλα Έσοδα	38 511 602	12 542 197
Άλλα Δικαιώματα και Οφειλές	6 409 047	4 962 966
Ολικά	107 598 027	53 356 519

4. Έσοδα - Χορηγίες

Τα Έσοδα από Χορηγίες περιλαμβάνουν τα ακόλουθα:

	2006	2005
	£	£
Χορηγίες Ευρωπαϊκής Ένωσης	91 556 528	86 583 121
Χορηγίες Διεθνών Οργανισμών και Κυβερνήσεων	278 819	235 150
Ιδιωτικές Χορηγίες	188 546	442 181
Άλλες Χορηγίες	847 662	799 138
Ολικά	92 871 555	88 059 590

5. Άλλα Λειτουργικά Έσοδα

Τα Άλλα Λειτουργικά Έσοδα αντιπροσωπεύουν Έσοδα από Ενδοκυβερνητικές Παραγγελίες μεταξύ Τμημάτων / Υπηρεσιών.

Τα Άλλα Λειτουργικά Έσοδα περιλαμβάνουν τα ακόλουθα:

	2006	2005
	£	£
Πωλήσεις Αγαθών / Παροχή Υπηρεσιών σε άλλα Τμήματα / Υπηρεσίες	3 346 630	2 423 425
Συντηρήσεις για άλλα Τμήματα	6 351 494	2 182 201

ΚΑΤΑΣΤΑΣΗ 1.4

ΚΥΠΡΙΑΚΗ ΔΗΜΟΚΡΑΤΙΑ

ΣΗΜΕΙΩΣΕΙΣ ΣΤΙΣ ΟΙΚΟΝΟΜΙΚΕΣ ΚΑΤΑΣΤΑΣΕΙΣ

Εκτέλεση Έργων για άλλα Τμήματα	10 593 873	7 080 884
Εκτέλεση Έργων στο ίδιο Τμήμα	7 681 838	7 823 046
Ολικά	27 973 835	19 509 556

6. Δαπάνες - Μεταβιβάσεις Εσωτερικού

Οι Δαπάνες για Μεταβιβάσεις Εσωτερικού περιλαμβάνουν τα ακόλουθα:

	2006	2005
	£	£
Μεταβιβάσεις προς Ημικρατικούς Οργανισμούς	112 168 323	97 430 301
Μεταβιβάσεις προς Αρχές Τοπικής Αυτοδιοίκησης	64 161 067	53 863 426
Μεταβιβάσεις προς Συμβούλια / Επιτροπές / Οργανισμούς	6 372 747	4 567 510
Γενική Κυβερνητική Εισφορά στο Ταμείο Κοινωνικών Ασφαλίσεων	128 624 604	133 401 047
Άλλες Μεταβιβάσεις Εσωτερικού	13 984 045	11 081 352
Ολικά	325 310 786	300 343 636

7. Δαπάνες - Μεταβιβάσεις Εξωτερικού

Οι Δαπάνες για Μεταβιβάσεις Εξωτερικού περιλαμβάνουν τα ακόλουθα:

	2006	2005
	£	£
Μεταβιβάσεις προς Διεθνείς Οργανισμούς	9 555 707	13 156 492
Μεταβιβάσεις προς Ομογενειακές Οργανώσεις	230 886	220 702
Τεχνική Βοήθεια σε Ξένες Χώρες	831 069	278 001
Άλλη Τεχνική Βοήθεια Εξωτερικού	8 835	68 819
Διάφορες Συνεισφορές Εξωτερικού	88 750	60 398
Μεταβιβάσεις προς Ευρωπαϊκή Ένωση - Παραδοσιακοί Ίδιοι Πόροι	18 766 884	20 361 495
Μεταβιβάσεις προς Ευρωπαϊκή Ένωση – Ίδιος Πόρος Φ.Π.Α.	18 150 602	15 636 630
Μεταβιβάσεις προς Ευρωπαϊκή Ένωση - Ίδιος Πόρος Ακαθάριστου Εθνικού Εισοδήματος	50 367 540	40 847 630
Ολικά	98 000 273	90 630 167

8. Επιχορηγήσεις

Οι Επιχορηγήσεις περιλαμβάνουν τα ακόλουθα:

	2006	2005
	£	£
Επιχορηγήσεις για Γεωργικά Προϊόντα	43 494 589	51 922 886
Επιχορηγήσεις για Βιομηχανικά Προϊόντα	11 606 395	12 808 522
Άλλες Επιχορηγήσεις	1 756 839	2 741 709
Ολικά	56 857 823	67 473 117

ΚΑΤΑΣΤΑΣΗ 1.4

ΚΥΠΡΙΑΚΗ ΔΗΜΟΚΡΑΤΙΑ

ΣΗΜΕΙΩΣΕΙΣ ΣΤΙΣ ΟΙΚΟΝΟΜΙΚΕΣ ΚΑΤΑΣΤΑΣΕΙΣ

9. Κοινωνικές Παροχές

Οι Κοινωνικές Παροχές περιλαμβάνουν τις ακόλουθες παροχές:

	2006	2005
	£	£
Παιδείας	82 742 073	90 474 112
Πολιτιστικές	3 220 861	2 961 627
Υγείας	26 968 680	21 781 692
Στέγασης	26 542 030	22 348 575
Κοινωνικής Πρόνοιας	247 598 689	235 396 609
Άλλες Κοινωνικές	12 828 723	22 930 177
Σε Ειδικά Ταμεία	30 184 861	21 943 439
Ολικά	430 085 917	417 836 231

10. Δαπάνες - Σχέδια Συγχρηματοδοτούμενα από Κοινοτικούς Πόρους

Οι Δαπάνες για Σχέδια Συγχρηματοδοτούμενα από Κοινοτικούς Πόρους περιλαμβάνουν Δαπάνες για τα ακόλουθα:

	2006	2005
	£	£
Έργα Προενταξιακού Χρηματοδοτικού Κανονισμού	426 668	1 668 587
Έργα Μεταβατικής Διευκόλυνσης	1 458 112	114 682
Δράσεις Διαρθρωτικών Ταμείων	11 505 043	1 659 574
Δράση Σχεδίου Αγροτικής Ανάπτυξης	4 933 225	15 233 371
Άλλα Έργα και Σχέδια	662 072	55 710
Ολικά	18 985 120	18 731 924

11. Αγορά Μετοχών

Η Αγορά Μετοχών για το έτος συμπεριλαμβάνει £2 323 359 (2005: £2 323 359), ποσό που πληρώθηκε για συμμετοχή στο Κεφάλαιο και στο Αποθεματικό της Ευρωπαϊκής Τράπεζας Επενδύσεων, αξίας £658 700 ή Ευρώ (€) 1 146 138 (2005: £658 700 ή €1 146 138) και £1 664 659 ή €2 896 507 (2005: £1 664 659 ή €2 896 507) αντίστοιχα και συμπεριλαμβάνεται στον Πίνακα Συνδρομών ή Συμμετοχής σε Διεθνείς Οργανισμούς (Σημείωση 29).

12. Τραπεζικά Υπόλοιπα

Τα Τραπεζικά Υπόλοιπα αποτελούνται από τα υπόλοιπα στην Κεντρική Τράπεζα της Κύπρου, βραχυπρόθεσμες καταθέσεις και υπόλοιπα σε Ταμεία Πάγιας Προκαταβολής, όπως αναλύονται πιο κάτω:

	2006	2005
	£	£
Κεντρική Τράπεζα της Κύπρου:		
Ταμείο Διαχείρισης Μετρητών	10 000 000	50 000 000
Γενικός Κυβερνητικός Λογαριασμός	(50 537 908)	60 891 328
	(40 537 908)	110 891 328

ΚΑΤΑΣΤΑΣΗ 1.4

ΚΥΠΡΙΑΚΗ ΔΗΜΟΚΡΑΤΙΑ

ΣΗΜΕΙΩΣΕΙΣ ΣΤΙΣ ΟΙΚΟΝΟΜΙΚΕΣ ΚΑΤΑΣΤΑΣΕΙΣ

Βραχυπρόθεσμες καταθέσεις	1 574 489	1 950 718
Υπόλοιπα σε Ταμεία Πάγιας Προκαταβολής	5 545 598	3 990 119
Ολικά	(33 417 821)	116 832 165
Τραπεζικά Υπόλοιπα – Πίνακας 3.1	17 370 151	142 823 242
Τραπεζικά Υπόλοιπα * – Πίνακας 3.1	(50 787 972)	(25 991 077)
Ολικά	(33 417 821)	116 832 165

* Προκύπτουν από υπερβάσεις στο Γενικό Λογαριασμό και σε Τρεχούμενους Τραπεζικούς Λογαριασμούς της Κυβέρνησης και σε Ταμεία Πάγιας Προκαταβολής.

13. Ειδικά Ταμεία

Πίνακας Υπολοίπων Ειδικών Ταμείων Κατατεθημένων στο Γενικό Λογιστήριο παρουσιάζεται στο Κεφάλαιο 3 Άλλοι Πίνακες της Δημοσιονομικής Έκθεσης (Πίνακας 3.2).

14. Προκαταβολές και Χρεωστικά Υπόλοιπα

Οι Προκαταβολές και τα Χρεωστικά Υπόλοιπα περιλαμβάνουν τα ακόλουθα:

	2006	2005
	£	£
Προκαταβολές – Ταξίδια στο εξωτερικό	319 178	139 035
Προκαταβολές – Σύστημα Μισθών	16 088 519	16 506 261
Προκαταβολές λόγω Εγγυήσεων	29 951 385	29 951 385
Προκαταβολές – Άλλες	22 406 992	24 735 136
Ολικά	68 766 074	71 331 817

Πίνακας Προκαταβολών και Χρεωστικών Υπολοίπων παρουσιάζεται στο Κεφάλαιο 3 Άλλοι Πίνακες της Δημοσιονομικής Έκθεσης (Πίνακας 3.3).

15. Προκαταβολές Αποθεμάτων

Οι Προκαταβολές Αποθεμάτων αντιπροσωπεύουν κόστος αποθεμάτων σε τιμή κτήσης που έχουν αγοραστεί από προμηθευτές εκτός της Κυβέρνησης για μελλοντική χρήση.

Πίνακας Προκαταβολών για Αγορές Αποθεμάτων παρουσιάζεται στο Κεφάλαιο 3 Άλλοι Πίνακες της Δημοσιονομικής Έκθεσης (Πίνακας 3.4).

16. Εξοφλητικά Αποθέματα

Τα Εξοφλητικά Αποθέματα αντιπροσωπεύουν περιοδικές, συστηματικές συνεισφορές σε ειδικό τραπεζικό λογαριασμό στην Κεντρική Τράπεζα, με σκοπό τη βελτίωση της ικανότητας για έγκαιρη αποπληρωμή των σχετικών δανείων (Χρεόγραφα Αναπτύξεως, Ομολογίες Αποταμιεύσεως κλπ.) κατά την ημερομηνία λήξης τους.

Πίνακας Δανεισμού, ο οποίος περιλαμβάνει τα πιο πάνω δάνεια, μαζί με τα αντίστοιχα Εξοφλητικά Αποθέματα, παρουσιάζεται στο Κεφάλαιο 2 Δάνεια / Εγγυήσεις της Δημοσιονομικής Έκθεσης (Πίνακας 2.1).

ΚΑΤΑΣΤΑΣΗ 1.4

ΚΥΠΡΙΑΚΗ ΔΗΜΟΚΡΑΤΙΑ

ΣΗΜΕΙΩΣΕΙΣ ΣΤΙΣ ΟΙΚΟΝΟΜΙΚΕΣ ΚΑΤΑΣΤΑΣΕΙΣ

17. Δάνεια που παραχωρήθηκαν

Τα Δάνεια που παραχωρήθηκαν από την Κυβέρνηση ανέρχονται σε £181 958 949 (2005: £233 939 336), εκ των οποίων £178 231 639 (2005: £230 095 533) είναι σε λίρες Κύπρου, ενώ £3 727 310 (2005: £3 844 103) είναι σε ξένο νόμισμα και έχουν παραχωρηθεί στους ακόλουθους οργανισμούς:

	2006 £	2005 £
Σχολικές Εφορείες	2 798 000	2 798 000
Δήμοι	375 802	506 785
Συμβούλια Αποχετεύσεως	8 678 299	9 272 693
Συμβούλια Υδατοπρομήθειας	14 216	14 216
Ημικρατικοί και Άλλοι Οργανισμοί	143 158 432	128 086 435
Συνεργατικές Εταιρείες και Άλλοι Ιδιωτικοί Οργανισμοί	26 934 200	93 261 207
Ολικά	181 958 949	233 939 336

Πίνακας Δανείων από το Δημόσιο Ταμείο, ο οποίος περιλαμβάνει τα Δάνεια που παραχωρήθηκαν, παρουσιάζεται στο Κεφάλαιο 2 Δάνεια / Εγγυήσεις της Δημοσιονομικής Έκθεσης (Πίνακας 2.5).

Τα Δάνεια που παραχωρήθηκαν σε ξένο νόμισμα, ομαδοποιημένα ανάλογα με το νόμισμα σύναψής τους, παρατίθενται πιο κάτω:

	Ολικό ποσό σε ξένο νόμισμα	Ολικό ποσό σε £	Ολικό ποσό σε ξένο νόμισμα	Ολικό ποσό σε £
	2006		2005	
Σε Ευρώ	6 348 333	3 673 780	6 552 689	3 761 243
Σε Δολάριο ΗΠΑ	–	–	58 360	28 221
Σε Δολάριο Αυστραλίας	154 000	53 530	154 000	54 639
Ολικά		3 727 310		3 844 103

18. Επενδύσεις

Οι Επενδύσεις αφορούν συμμετοχή στο Μετοχικό Κεφάλαιο Κυπριακών Εταιρειών. Πίνακας Επενδύσεων, ο οποίος συμπεριλαμβάνει τα ποσοστά συμμετοχής στα Μετοχικά Κεφάλαια των εταιρειών και την Ονομαστική αξία των Επενδύσεων σε μετοχές των Εταιρειών, παρουσιάζεται στο Κεφάλαιο 3 Άλλοι Πίνακες της Δημοσιονομικής Έκθεσης (Πίνακας 3.5).

19. Καταθέσεις και Πιστωτικά Υπόλοιπα

Οι Καταθέσεις και τα Πιστωτικά Υπόλοιπα περιλαμβάνουν τα ακόλουθα:

	2006 £	2005 £
Πιστωτές – Άλλες Καταθέσεις	(78 889 101)	(88 328 248)
Ολικά	(78 889 101)	(88 328 248)

Πίνακας Καταθέσεων και Πιστωτικών Υπολοίπων παρουσιάζεται στο Κεφάλαιο 3 Άλλοι Πίνακες της Δημοσιονομικής Έκθεσης (Πίνακας 3.6).

ΚΑΤΑΣΤΑΣΗ 1.4

ΚΥΠΡΙΑΚΗ ΔΗΜΟΚΡΑΤΙΑ

ΣΗΜΕΙΩΣΕΙΣ ΣΤΙΣ ΟΙΚΟΝΟΜΙΚΕΣ ΚΑΤΑΣΤΑΣΕΙΣ

20. Γραμμάτια Δημοσίου

Τα Γραμμάτια Δημοσίου αποτελούνται από τα Γραμμάτια Δημοσίου Εσωτερικού σε λίρες Κύπρου και τα Γραμμάτια Δημοσίου Εξωτερικού σε Ευρώ.

Τα Γραμμάτια Δημοσίου περιλαμβάνουν τα ακόλουθα:

	2006 £	2005 £
Γραμμάτια Δημοσίου Εσωτερικού	(3 528 359 306)	(3 413 031 464)
Γραμμάτια Δημοσίου Εξωτερικού – (2006: €(1 400 000 000), 2005: €(1 680 000 000))	(810 180 000)	(964 320 000)
Ολικά	(4 338 539 306)	(4 377 351 464)

Η καθαρή μη πραγματοποιηθείσα συναλλαγματική ζημιά που προκύπτει από τη μετατροπή με τη συναλλαγματική ισοτιμία που ισχύει στο τέλος του έτους των Γραμματίων Δημοσίου Εξωτερικού κατά τη λήξη του οικονομικού έτους £6 182 529 (2005: Συναλλαγματικό κέρδος £10 248 000) συμπεριλαμβάνεται στην αναπροσαρμογή στη βάση των πραγματικών εισπράξεων και πληρωμών για το έτος, στο Αποθεματικό από Επενδυτικές και Χρηματοδοτικές Δραστηριότητες (Σημείωση 23).

21. Δανεισμός

Ο Δανεισμός αποτελείται από τα Δάνεια Εσωτερικού σε λίρες Κύπρου και τα Δάνεια Εξωτερικού σε ξένα νομίσματα.

Ο Δανεισμός περιλαμβάνει τα ακόλουθα:

	2006 £	2005 £
Δάνεια Εσωτερικού	(3 773 330 675)	(3 625 984 400)
Δάνεια Εξωτερικού	(384 380 411)	(374 211 511)
Ολικά	(4 157 711 086)	(4 000 195 911)

Πίνακας Δανεισμού, ο οποίος περιλαμβάνει τα στοιχεία Δανεισμού, μαζί με τα αντίστοιχά τους Εξοφλητικά Αποθέματα, παρουσιάζεται στο Κεφάλαιο 2 Δάνεια / Εγγυήσεις της Δημοσιονομικής Έκθεσης (Πίνακας 2.1).

Τα Δάνεια Εξωτερικού, ομαδοποιημένα ανάλογα με το νόμισμα σύναψής τους, παρατίθενται πιο κάτω:

	Ολικό ποσό σε ξένο νόμισμα	2006 Ολικό ποσό σε £	Ολικό ποσό σε ξένο νόμισμα	2005 Ολικό ποσό σε £
Σε Ευρώ	(628 875 470)	(363 930 235)	(584 354 535)	(335 419 503)
Σε Δολάριο ΗΠΑ	–	–	(32 060 486)	(15 498 039)
Σε Ιαπωνικό Γεν	(5 000 000 000)	(18 500 000)	(5 000 000 000)	(20 610 000)
Σε Δηνάριο Κουβέιτ	(1 283 348)	(1 950 176)	(1 621 048)	(2 683 969)
Ολικά		(384 380 411)		(374 211 511)

ΚΑΤΑΣΤΑΣΗ 1.4

ΚΥΠΡΙΑΚΗ ΔΗΜΟΚΡΑΤΙΑ

ΣΗΜΕΙΩΣΕΙΣ ΣΤΙΣ ΟΙΚΟΝΟΜΙΚΕΣ ΚΑΤΑΣΤΑΣΕΙΣ

22. Πάγιο Ταμείο

Σύμφωνα με το Σύνταγμα της Κυπριακής Δημοκρατίας, στο Πάγιο Ταμείο κατατίθεται οποιοδήποτε έσοδο και χρηματικό ποσό συλλέγεται ή εισπράττεται με οποιοδήποτε τρόπο από το Κράτος και σε αυτό χρεώνεται οποιαδήποτε δαπάνη και χρηματικό ποσό πληρώνεται από το Κράτος.

	2006	2005
	£	£
Υπόλοιπο 1 Ιανουαρίου	(4 341 796 730)	(4 271 938 075)
Έλλειμμα για το έτος	(124 527 450)	(69 858 655)
Υπόλοιπο 31 Δεκεμβρίου	(4 466 324 180)	(4 341 796 730)

23. Αποθεματικό από Επενδυτικές και Χρηματοδοτικές Δραστηριότητες

Το Αποθεματικό από Επενδυτικές και Χρηματοδοτικές Δραστηριότητες περιλαμβάνει την καθαρή κίνηση του έτους στα στοιχεία Ενεργητικού και Παθητικού που αφορούν Επενδυτικές και Χρηματοδοτικές Δραστηριότητες, δηλαδή Εξοφλητικά Αποθέματα, Δάνεια που παραχωρήθηκαν, Δανεισμό και Επενδύσεις.

	2006	2005
	£	£
Υπόλοιπο 1 Ιανουαρίου	(3 168 975 293)	(2 791 121 001)
Καθαρή κίνηση σε Επενδυτικές και Χρηματοδοτικές Δραστηριότητες για το έτος	(249 939 252)	(406 186 387)
Αναπροσαρμογή στη βάση των πραγματικών εισπράξεων και πληρωμών για το έτος	11 890 020	28 332 095
Υπόλοιπο 31 Δεκεμβρίου	(3 407 024 525)	(3 168 975 293)

24. Μεταβιβάσιμα Γραμμάτια

Τα Μεταβιβάσιμα Γραμμάτια δεν αναγνωρίζονται στις **Καταστάσεις 1.2** και **1.3** των Οικονομικών Καταστάσεων. Μέσα στα πλαίσια της σταδιακής μετάβασης ετοιμασίας των Οικονομικών Καταστάσεων από την Αρχή των πραγματικών εισπράξεων και πληρωμών στην Αρχή των δεδουλευμένων εσόδων και δαπανών, το υπόλοιπο των Μεταβιβάσιμων Γραμματίων κατά τη λήξη του έτους θα παρουσιάζεται στην Κατάσταση Ενεργητικού και Παθητικού του Κράτους ως οφειλή.

Πίνακας Μεταβιβάσιμων Γραμματίων, ο οποίος περιλαμβάνει Μεταβιβάσιμα Γραμμάτια για εκτέλεση αναπτυξιακών έργων, παρουσιάζεται στο *Κεφάλαιο 2 Δάνεια / Εγγυήσεις* της Δημοσιονομικής Έκθεσης (*Πίνακας 2.2*).

Τα Μεταβιβάσιμα Γραμμάτια (τα οποία έχουν εκδοθεί όλα σε ξένο νόμισμα), ομαδοποιημένα ανάλογα με το νόμισμα έκδοσής τους, παρατίθενται πιο κάτω:

	Ολικό ποσό σε ξένο νόμισμα	Ολικό ποσό σε £	Ολικό ποσό σε ξένο νόμισμα	Ολικό ποσό σε £
	2006		2005	
Σε Ευρώ	(142 144 144)	(82 258 815)	(155 742 840)	(89 396 390)

ΚΑΤΑΣΤΑΣΗ 1.4

ΚΥΠΡΙΑΚΗ ΔΗΜΟΚΡΑΤΙΑ

ΣΗΜΕΙΩΣΕΙΣ ΣΤΙΣ ΟΙΚΟΝΟΜΙΚΕΣ ΚΑΤΑΣΤΑΣΕΙΣ

Σε Ιαπωνικό Γεν Ολικά	(1 322 325 789)	(4 892 605)	(1 322 325 789)	(5 450 627)
		<u>(87 151 420)</u>		<u>(94 847 017)</u>

25. Δάνεια για Συγχρηματοδοτούμενα Έργα

Τα Δάνεια για Συγχρηματοδοτούμενα Έργα δεν αναγνωρίζονται στις **Καταστάσεις 1.2** και **1.3** των Οικονομικών Καταστάσεων. Μέσα στα πλαίσια της σταδιακής μετάβασης ετοιμασίας των Οικονομικών Καταστάσεων από την Αρχή των πραγματικών εισπράξεων και πληρωμών στην Αρχή των δεδουλευμένων εσόδων και δαπανών, το υπόλοιπο κατά τη λήξη του έτους που αντιπροσωπεύει την Κυβερνητική εισφορά θα παρουσιάζεται στην Κατάσταση Ενεργητικού και Παθητικού του Κράτους ως οφειλή.

Πίνακας Δανείων για Συγχρηματοδοτούμενα Έργα, ο οποίος περιλαμβάνει Δάνεια για εκτέλεση Συγχρηματοδοτούμενων Έργων των Δήμων, Κοινοτικών Συμβουλίων, Σχολικών Εφορειών και Συμβουλίων Αποχετεύσεως και στον οποίο συμπεριλαμβάνεται η αναλογία του Κράτους για κάθε δάνειο με βάση τις αρχικές συμφωνίες σύναψής των, παρουσιάζεται στο *Κεφάλαιο 2 Δάνεια / Εγγυήσεις* της Δημοσιονομικής Έκθεσης (*Πίνακας 2.3*).

Τα Δάνεια για Συγχρηματοδοτούμενα Έργα, που τα υπόλοιπά τους αντιπροσωπεύουν το σύνολο της οφειλής, ανέρχονται σε £299 056 534 (2005: £262 954 482), εκ των οποίων £246 367 281 (2005: £212 407 414) είναι σε λίρες Κύπρου, ενώ £52 689 253 ή €87 954 397 (2005: £50 547 068 ή €88 063 101) είναι σε Ευρώ.

Τα Εγγυημένα Δάνεια για Συγχρηματοδοτούμενα Έργα ανέρχονται σε £116 399 347 (2005: £104 856 567), εκ των οποίων £76 863 826 (2005: £68 937 355) είναι σε λίρες Κύπρου, ενώ £39 535 521 ή €65 224 747 (2005: £35 919 212 ή €62 578 450) είναι σε Ευρώ.

Τα Μη Εγγυημένα Δάνεια για Συγχρηματοδοτούμενα Έργα ανέρχονται σε £182 657 187 (2005: £158 097 915), εκ των οποίων £169 503 454 (2005: £143 470 059) είναι σε λίρες Κύπρου, ενώ £13 153 732 ή €22 729 650 (2005: £14 627 856 ή €25 484 651) είναι σε Ευρώ.

26. Εγγυήσεις

Πίνακας Εκκρεμών Εγγυήσεων, ο οποίος περιλαμβάνει τις Εκκρεμείς Εγγυήσεις της Κυβέρνησης για αποπληρωμή χρεών των Δήμων, Κοινοτικών Συμβουλίων, Συμβουλίων Αποχετεύσεως, Οργανισμών Δημόσιου Δικαίου, Συνεργατικών Εταιρειών και Άλλων Ιδιωτικών Οργανισμών και Προσώπων, παρουσιάζεται στο *Κεφάλαιο 2 Δάνεια / Εγγυήσεις* της Δημοσιονομικής Έκθεσης (*Πίνακας 2.4*).

Οι Εκκρεμείς Εγγυήσεις ανέρχονται σε £526 788 137 (2005: £520 960 188), εκ των οποίων £206 366 695 (2005: £200 167 454) είναι σε λίρες Κύπρου, ενώ £320 421 442 (2005: £320 792 734) είναι σε ξένο νόμισμα.

Οι Εκκρεμείς Εγγυήσεις σε ξένο νόμισμα, ομαδοποιημένες ανάλογα με το νόμισμα σύναψής τους, παρατίθενται πιο κάτω:

	Ολικό ποσό σε ξένο νόμισμα	Ολικό ποσό σε £	Ολικό ποσό σε ξένο νόμισμα	Ολικό ποσό σε £
	2006		2005	
Σε Ευρώ	(442 520 558)	(262 289 392)	(454 849 497)	(261 077 659)
Σε Βρετανική Στερλίνα	(44 255 196)	(38 210 323)	(44 294 951)	(38 629 410)

ΚΑΤΑΣΤΑΣΗ 1.4

ΚΥΠΡΙΑΚΗ ΔΗΜΟΚΡΑΤΙΑ

ΣΗΜΕΙΩΣΕΙΣ ΣΤΙΣ ΟΙΚΟΝΟΜΙΚΕΣ ΚΑΤΑΣΤΑΣΕΙΣ

Σε Δολάριο ΗΠΑ	(14 158 361)	(8 835 701)	(16 695 099)	(8 070 333)
Σε Ελβετικό Φράγκο	(30 785 894)	(11 086 026)	(30 267 628)	(12 883 942)
Σε Ιαπωνικό Γεν	—	—	(31 875 180)	(131 390)
Ολικά		(320 421 442)		(320 792 734)

27. Καθυστερημένα Έσοδα

Τα Καθυστερημένα Έσοδα αντιπροσωπεύουν οφειλές από τρίτους προς την Κυβέρνηση, οι οποίες δεν έχουν εισπραχθεί μέχρι την ημερομηνία της Κατάστασης Ενεργητικού και Παθητικού.

Τα Καθυστερημένα Έσοδα δεν αναγνωρίζονται στις **Καταστάσεις 1.2** και **1.3** των Οικονομικών Καταστάσεων, σύμφωνα με τη Βάση Ετοιμασίας τους (*Σημείωση 1, Λογιστικές Αρχές*).

Πίνακας Καθυστερημένων Εσόδων παρουσιάζεται στο *Κεφάλαιο 3 Άλλοι Πίνακες* της Δημοσιονομικής Έκθεσης (*Πίνακας 3.7*).

Τα Καθυστερημένα Έσοδα ανέρχονται σε £473 265 998 (2005: £460 694 656).

28. Εκκρεμείς Οφειλές

Οι Εκκρεμείς Οφειλές αντιπροσωπεύουν οφειλές προς τρίτους από την Κυβέρνηση, που προκύπτουν από την προμήθεια αγαθών και την παροχή υπηρεσιών, οι οποίες δεν έχουν πληρωθεί μέχρι την ημερομηνία της Κατάστασης Ενεργητικού και Παθητικού.

Οι Εκκρεμείς Οφειλές δεν αναγνωρίζονται στις **Καταστάσεις 1.2** και **1.3** των Οικονομικών Καταστάσεων, σύμφωνα με τη Βάση Ετοιμασίας τους (*Σημείωση 1, Λογιστικές Αρχές*).

Πίνακας Εκκρεμών Οφειλών παρουσιάζεται στο *Κεφάλαιο 3 Άλλοι Πίνακες* της Δημοσιονομικής Έκθεσης (*Πίνακας 3.8*).

Οι Εκκρεμείς Οφειλές ανέρχονται σε £5 229 488 (2005: £8 659 136).

29. Συνδρομές ή Συμμετοχή σε Διεθνείς Οργανισμούς

Πίνακας Συνδρομών ή Συμμετοχής σε Διεθνείς Οργανισμούς παρουσιάζεται στο *Κεφάλαιο 3 Άλλοι Πίνακες* της Δημοσιονομικής Έκθεσης (*Πίνακας 3.9*).

30. Συμπράξεις Δημόσιου και Ιδιωτικού Τομέα

Οι Συμπράξεις Δημόσιου και Ιδιωτικού Τομέα αντιπροσωπεύουν συμβατικά ρυθμισμένες συνεργασίες μεταξύ της Κυβέρνησης και του ιδιωτικού τομέα με σκοπό την παροχή δημόσιων υπηρεσιών, σύμφωνα με τις οποίες οι απαιτούμενοι πόροι υπόκεινται σε κοινή διαχείριση και οι κίνδυνοι που απορρέουν κατανέμονται μεταξύ των εταίρων αναλόγως των αρμοδιοτήτων.

Οι Συμπράξεις Δημόσιου και Ιδιωτικού Τομέα της Κυβέρνησης που βρίσκονται σε ισχύ κατά τη διάρκεια του έτους 2006 παρουσιάζονται πιο κάτω:

ΚΑΤΑΣΤΑΣΗ 1.4

ΚΥΠΡΙΑΚΗ ΔΗΜΟΚΡΑΤΙΑ

ΣΗΜΕΙΩΣΕΙΣ ΣΤΙΣ ΟΙΚΟΝΟΜΙΚΕΣ ΚΑΤΑΣΤΑΣΕΙΣ

Λεπτομέρειες	Αερολιμένες Λάρνακας και Πάφου	Μονάδα Αφαλάτωσης Νερού Λάρνακας	Μονάδα Αφαλάτωσης Νερού Δεκέλειας
Περιγραφή σύμβασης	Ανάπτυξη και διαχείριση των αερολιμένων	Προμήθεια, εγκατάσταση, λειτουργία και πώληση νερού	Ανακαίνιση, λειτουργία, συντήρηση και πώληση νερού
Ημερομηνία υπογραφής συμφωνίας	8.7.2005	4.3.99 (αρχική) 2.2.2001 (επέκταση)	30.9.2005
Ημερομηνία ισχύος συμφωνίας	12.5.2006	1.6.2001	1.4.2007
Περίοδος ισχύος συμφωνίας	25 έτη	10 έτη	20 έτη
Πραγματοποιηθέν/ αναμενόμενο κόστος κατασκευής έργου (συνολικό)	Φάση I £287,5 εκ. (€500 εκ.) Φάση II £80,5 εκ. (€140 εκ.) <u>Σύνολο £368 εκ.</u> (€640 εκ.)	£24,3 εκ.	£7,7 εκ.
Διαμερισμός κόστους	Διαχειριστής: 100%	Κυβέρνηση: £2,2 εκ. Διαχειριστής: £22,1 εκ.	Διαχειριστής: 100%
Καθαρή τρέχουσα αξία εισοδημάτων από το έργο (Κυβέρνησης)	Σταθερό £20,1 εκ. (€34,9 εκ.) Μεταβλητό £350,1 εκ. (€609,1 εκ.) Διαμερισμού κερδών £74,5 εκ. (€129,6 εκ.) <u>Σύνολο £444,7 εκ.</u> (€773,6 εκ.)	Δ/Ε	Δ/Ε
Κίνδυνοι (Κυβέρνησης) α) Κατασκευής β) Διαθεσιμότητας γ) Ζήτησης	(1) Μηδενικός Μηδενικός	Μηδενικός Ελάχιστος Ελάχιστος	Ελάχιστος Ελάχιστος Ελάχιστος
Εισπράξεις έτους	£3,8 εκ. (€6,6 εκ.) (2)	Δ/Ε	Δ/Ε
Πληρωμές έτους	(3)	£10,2 εκ. (4)	£9,3 εκ. (4)
Δικαίωμα (option) ανανέωσης συμφωνίας	Όχι	Όχι	Όχι

ΚΑΤΑΣΤΑΣΗ 1.4

ΚΥΠΡΙΑΚΗ ΔΗΜΟΚΡΑΤΙΑ

ΣΗΜΕΙΩΣΕΙΣ ΣΤΙΣ ΟΙΚΟΝΟΜΙΚΕΣ ΚΑΤΑΣΤΑΣΕΙΣ

Κυριότητα έργου κατά τη λήξη της συμφωνίας	Κυβέρνηση (5)	Κυβέρνηση (5)	Κυβέρνηση (5)
Καθορισμός τελών	Αεροναυτικά τέλη: αύξηση μόνο με έγκριση της Κυβέρνησης Μη αεροναυτικά τέλη: ελεύθερος καθορισμός, βασισμένος στο κόστος της υπηρεσίας που αφορά	Σύμφωνα με προκαθορισμένες παραμέτρους	Σύμφωνα με προκαθορισμένες παραμέτρους

Επεξηγήσεις:

- (1) Σε περίπτωση καθυστέρησης λόγω ανωτέρας βίας ή για άλλους λόγους πέραν του έλεγχου των μερών.
- (2) Συμπεριλαμβάνονται στα *Ενοίκια, Δικαιώματα και Άλλοι Πρόσοδοι* στο Λογαριασμό Εισπράξεων και Πληρωμών. Αποτελούνται από Σταθερό εισόδημα £0,8 εκ. (€1,4 εκ.) και Μεταβλητό εισόδημα (33% επί των ακαθάριστων εσόδων του Διαχειριστή) £3,0 εκ. (€5,2 εκ.). Σταθερό εισόδημα £0,5 εκ. (€0,8 εκ.) και Μεταβλητό εισόδημα £3,8 εκ. (€6,6 εκ.), που αφορούν το έτος, εισπράχθηκαν μέσα στο έτος 2007, ενώ εκκρεμεί η διευθέτηση της εισπράξης Μεταβλητού εισοδήματος, που αφορά το έτος, £2,4 εκ. (€4,2 εκ.).
- (3) Κατά τη διάρκεια του έτους έγινε παροχή υπηρεσιών προς το Διαχειριστή αξίας £4,2 εκ., ποσό που εισπράχθηκε από την Κυβέρνηση, σύμφωνα με τις πρόνοιες της συμφωνίας για τη μεταβατική περίοδο, και συμπεριλαμβάνονται στα *Έσοδα από Προσφορά Υπηρεσιών και Αγαθών* στο Λογαριασμό Εισπράξεων και Πληρωμών.
- (4) Συμπεριλαμβάνονται στις *Λειτουργικές Δαπάνες* στο Λογαριασμό Εισπράξεων και Πληρωμών.
Εκκρεμείς Υποχρεώσεις για το έτος και για τα δύο έργα £2,8 εκ.
- (5) Τα έργα θα πρέπει να περιέλθουν στην Κυβέρνηση με ευθύνη του Διαχειριστή να είναι απαλλαγμένα οποιωνδήποτε ελαττωμάτων.

31. Υλοποίηση Κρατικού Προϋπολογισμού

Η υλοποίηση του Κρατικού Προϋπολογισμού για το έτος παρουσιάζεται στον *Πίνακα Υλοποίησης Προϋπολογισμού (Κατάσταση 1.5)*.

Ο Κρατικός Προϋπολογισμός ετοιμάζεται με βάση τις πραγματικές εισπράξεις και πληρωμές και χρησιμοποιείται για την ετοιμασία του η ίδια βάση κατηγοριοποίησης εσόδων και δαπανών όπως στις Οικονομικές Καταστάσεις. Καλύπτει την ίδια περίοδο (1η Ιανουαρίου μέχρι 31η Δεκεμβρίου), καθώς επίσης και τα ίδια Υπουργεία και Ανεξάρτητες Υπηρεσίες του Κράτους, που καλύπτουν οι Οικονομικές Καταστάσεις.

ΚΑΤΑΣΤΑΣΗ 1.4

ΚΥΠΡΙΑΚΗ ΔΗΜΟΚΡΑΤΙΑ

ΣΗΜΕΙΩΣΕΙΣ ΣΤΙΣ ΟΙΚΟΝΟΜΙΚΕΣ ΚΑΤΑΣΤΑΣΕΙΣ

Ο Προϋπολογισμός για το έτος, ο οποίος προνοούσε για δαπάνες ύψους £3 960 211 070, ψηφίστηκε από την Βουλή των Αντιπροσώπων στις 30 Δεκεμβρίου 2005. Κατά τη διάρκεια του 2006 εγκρίθηκαν συμπληρωματικές πιστώσεις ύψους £232 321 734 και κατά συνέπεια οι συνολικά εγκριθείσες δαπάνες για το έτος 2006 ανήλθαν σε £4 192 532 804.

Γενικά σχόλια και παρατηρήσεις, μαζί με πίνακες και διαγράμματα, σε σχέση με την υλοποίηση του Κρατικού Προϋπολογισμού παρουσιάζονται στην **Κατάσταση 1.5**.

32. Ημερομηνία Έγκρισης

Οι Οικονομικές Καταστάσεις εγκρίθηκαν για έκδοση στις 28 Φεβρουαρίου 2007 από τον κ. Λάζαρο Λαζάρου, Γενικό Λογιστή της Κυπριακής Δημοκρατίας.

STATEMENT 1.4
REPUBLIC OF CYPRUS
NOTES TO THE FINANCIAL STATEMENTS

1. Accounting policies

Basis of Preparation

The Financial Statements have been prepared in accordance with the Cash Basis of accounting. According to the Cash Basis of accounting, revenue and expenditure are recognised when they are received or paid.

The Cash Basis of accounting has been modified concerning the following:

- (a) Sinking Funds include accrued interest income for the year.
- (b) The balances of the Loans granted from the Republic and Borrowings in foreign currencies include unrealised foreign exchange gains and losses arising from the translation with the year-end exchange rates.
- (c) The balances of Sinking Funds, Loans granted, Borrowings and Investments are capitalised at the end of the financial year and they are included on the Statement of Assets and Liabilities.

The net total amount at the end of the financial year of the items stated in point (c) above is recognised in the Reserve from Investing and Financing Activities.

The Financial Statements have been also prepared under the historical cost convention.

Reporting Entity

The Financial Statements cover all Ministries and Independent Services of the Government.

Reporting Currency

The Financial Statements are prepared in Cyprus pounds (£).

Foreign Currency

Foreign currency transactions are translated to Cyprus pounds and are accounted for by using the exchange rate prevailing at the date of the transaction. Realised foreign exchange gains and losses resulting from the settlement of such transactions are recognised in Receipts and Payments Account. Unrealised foreign exchange gains and losses resulting from the translation using the year-end exchange rates of Loans granted and Borrowings denominated in foreign currencies are recognised in the Reserve from Investing and Financing Activities.

Comparatives

Where necessary and feasible, comparative figures have been adjusted to conform with changes in presentation in the current year.

2. Revenues - Transfers

Revenues from Transfers consist of the following:

STATEMENT 1.4
REPUBLIC OF CYPRUS
NOTES TO THE FINANCIAL STATEMENTS

	2006	2005
	£	£
Tax and Duties Charges	27 292 413	30 136 096
Fines and Monetary Penalties	11 110 729	8 820 158
Air Travel Fees	9 851 432	27 425 070
Social Insurance Fund Contributions	7 307 455	6 425 320
Social Pension Contribution	9 940 239	9 630 417
Other Transfers	13 821 268	14 582 922
Totals	79 323 536	97 019 983

3. Receipts not Otherwise Classified

Receipts not Otherwise Classified consist of the following:

	2006	2005
	£	£
Transfers from Public Corporate Bodies Reserves	62 500 000	35 000 000
Special Contribution for Defence	177 378	851 356
Other Proceeds	38 511 602	12 542 197
Other Fees and Outstandings	6 409 047	4 962 966
Totals	107 598 027	53 356 519

4. Revenues - Grants

Revenues from Grants consist of the following:

	2006	2005
	£	£
Grants from the European Union	91 556 528	86 583 121
Grants from International Organisations and Governments	278 819	235 150
Grants from Private Organisations	188 546	442 181
Other Grants	847 662	799 138
Totals	92 871 555	88 059 590

5. Other Operating Revenues

Other Operating Revenues represent Revenues arising from Intergovernmental Orders between Departments / Offices.

Other Operating Revenues consist of the following:

	2006	2005
	£	£
Sales of Goods / Provision of Services to other Departments / Offices	3 346 630	2 423 425
Maintenance for other Departments	6 351 494	2 182 201
Projects Implementation for other Departments	10 593 873	7 080 884
Projects Implementation within Departments	7 681 838	7 823 046
Totals	27 973 835	19 509 556

STATEMENT 1.4
REPUBLIC OF CYPRUS
NOTES TO THE FINANCIAL STATEMENTS

6. Expenditure - Local Transfers

Expenditure for Local Transfers consist of the following:

	2006 £	2005 £
Transfers to Semi-government Organisations	112 168 323	97 430 301
Transfers to Local Authorities	64 161 067	53 863 426
Transfers to Councils / Committees / Organisations	6 372 747	4 567 510
General Government Contribution to Social Security Fund	128 624 604	133 401 047
Other Local Transfers	13 984 045	11 081 352
Totals	325 310 786	300 343 636

7. Expenditure - Transfers Abroad

Expenditure for Transfers Abroad consist of the following:

	2006 £	2005 £
Transfers to International Organisations	9 555 707	13 156 492
Transfers to Organisations of the Homogeny	230 886	220 702
Technical Assistance to Third Countries	831 069	278 001
Other Technical Assistance Abroad	8 835	68 819
Other Contributions Abroad	88 750	60 398
Transfers to EU – Traditional Own Resources	18 766 884	20 361 495
Transfers to EU – V.A.T. Own Resource	18 150 602	15 636 630
Transfers to EU – Gross National Income Own Resource	50 367 540	40 847 630
Totals	98 000 273	90 630 167

8. Subsidies

Subsidies consist of the following:

	2006 £	2005 £
Subsidies for Agricultural Commodities	43 494 589	51 922 886
Subsidies for Industrial Commodities	11 606 395	12 808 522
Other Subsidies	1 756 839	2 741 709
Totals	56 857 823	67 473 117

9. Social Transfers

Social Transfers consist of the following transfers:

	2006 £	2005 £
Educational	82 742 073	90 474 112
Cultural	3 220 861	2 961 627
Health	26 968 680	21 781 692
Housing	26 542 030	22 348 575

STATEMENT 1.4
REPUBLIC OF CYPRUS
NOTES TO THE FINANCIAL STATEMENTS

Public Welfare	247 598 689	235 396 609
Other Social	12 828 723	22 930 177
To Special Funds	30 184 861	21 943 439
Totals	430 085 917	417 836 231

10. Expenditure - Schemes Co-financed by Community Funds

Expenditure for Schemes Co-financed by Community Funds consist of Expenditure concerning the following:

	2006 £	2005 £
Pre-accession Financing Regulation Actions	426 668	1 668 587
Transition Facility Projects	1 458 112	114 682
Structural Funds Actions	11 505 043	1 659 574
Agricultural Development Scheme Action	4 933 225	15 233 371
Other Projects and Schemes	662 072	55 710
Totals	18 985 120	18 731 924

11. Purchase of Shares

The Purchase of Shares for the year includes an amount of £2 323 359 (2005: £2 323 359), which was paid for the participation to the Capital and the Reserve of the European Investment Bank, amounting to £658 700 or Euro (€) 1 146 138 (2005: £658 700 or €1 146 138) and £1 664 659 or € 2 896 507 (2005: £1 664 659 or €2 896 507) respectively and it is included in the *Statement of Subscriptions or Membership to International Organisations (Note 29)*.

12. Bank Balances

Bank Balances consist of the following balances with the Central Bank of Cyprus, money at Call on Notice and Deposits and balances in Imprests, as analysed below:

	2006 £	2005 £
Central Bank of Cyprus:		
Special Reserve Fund	10 000 000	50 000 000
Government General Account	(50 537 908)	60 891 328
	(40 537 908)	110 891 328
Money at Call on Notice and Deposits	1 574 489	1 950 718
Balances in Imprests	5 545 598	3 990 119
Totals	(33 417 821)	116 832 165
Bank Balances – Statement 3. 1	17 370 151	142 823 242
Bank Balances * – Statement 3. 1	(50 787 972)	(25 991 077)
Totals	(33 417 821)	116 832 165

* They arise from excesses in the General Account and Current Bank Accounts of the Government and in Imprests.

STATEMENT 1.4
REPUBLIC OF CYPRUS
NOTES TO THE FINANCIAL STATEMENTS

13. Special Funds

Statement of Special Funds Balances Deposited in the Treasury is included in *Chapter 3 Other Statements* of the Financial Report (**Statement 3.2**).

14. Advances and Debit Balances

Advances and Debit Balances consist of the following:

	2006	2005
	£	£
Advances – Business Trips abroad	319 178	139 035
Advances – Salary System	16 088 519	16 506 261
Advances for Guarantee Payments	29 951 385	29 951 385
Advances – Other	22 406 992	24 735 136
Totals	68 766 074	71 331 817

Statement of Advances and Debit Balances is included in *Chapter 3 Other Statements* of the Financial Report (**Statement 3.3**).

15. Stocks Advances

Stocks Advances represent cost of stocks at cost price, which have been purchased from outside suppliers for future use.

Statement of Advances for Stocks is included in *Chapter 3 Other Statements* of the Financial Report (**Statement 3.4**).

16. Sinking Funds

Sinking Funds represent periodical, systematic contributions in a special bank account with the Central Bank for the purpose of improvement of the capability for prompt repayment of the relevant loans (Development Stocks, Savings Bonds etc.) at their maturity dates.

Statement of Borrowings, which includes the above loans together with their corresponding Sinking Funds, is included in *Chapter 2 Loans / Guarantees* of the Financial Report (**Statement 2.1**).

17. Loans granted

Loans granted by the Government amount to £181 958 949 (2005: £233 939 336), out of which £178 231 639 (2005: £230 095 533) are denominated in Cyprus pounds, whilst £3 727 310 (2005: £3 844 103) are denominated in foreign currencies and have been granted to the following organisations:

	2006	2005
	£	£
School Committees	2 798 000	2 798 000
Municipalities	375 802	506 785
Sewerage Boards	8 678 299	9 272 693
Water Boards	14 216	14 216
Semi-government and Other Organisations	143 158 432	128 086 435

STATEMENT 1.4
REPUBLIC OF CYPRUS
NOTES TO THE FINANCIAL STATEMENTS

Co-operative Societies and Other Enterprises	26 934 200	93 261 207
Totals	181 958 949	233 939 336

Statement of Loans from Public Funds, which includes Loans granted, is included in *Chapter 2 Loans / Guarantees* of the Financial Report (**Statement 2.5**).

Loans granted in foreign currencies, grouped according to their currency of denomination, are stated below:

	Total amount in foreign currency	Total amount in £	Total amount in foreign currency	Total amount in £
	2006		2005	
In Euro	6 348 333	3 673 780	6 552 689	3 761 243
In US Dollar	–	–	58 360	28 221
In Australian Dollar	154 000	53 530	154 000	54 639
Totals		3 727 310		3 844 103

18. Investments

Investments concern participation in the Share Capital of Cyprus Companies. *Statement of Investments*, which includes the percentages of participation in the Share Capital and the Nominal value of the Investments in shares of the Companies, is included in *Chapter 3 Other Statements* of the Financial Report (**Statement 3.5**).

19. Deposits and Credit Balances

Deposits and Credit Balances consist of the following:

	2006 £	2005 £
Creditors – Other Deposits	(78 889 101)	(88 328 248)
Totals	(78 889 101)	(88 328 248)

Statement of Deposits and Credit Balances is included in *Chapter 3 Other Statements* of the Financial Report (**Statement 3.6**).

20. Treasury Bills

Treasury Bills consist of Domestic Treasury Bills in Cyprus pounds and Foreign Treasury Bills in Euros.

Treasury Bills consist of the following amounts:

	2006 £	2005 £
Domestic Treasury Bills	(3 528 359 306)	(3 413 031 464)
Foreign Treasury Bills – (2006: €(1 400 000 000), 2005: €(1 680 000 000))	(810 180 000)	(964 320 000)
Totals	(4 338 539 306)	(4 377 351 464)

STATEMENT 1.4
REPUBLIC OF CYPRUS
NOTES TO THE FINANCIAL STATEMENTS

The net unrealised foreign exchange loss arising from the translation using the year-end exchange rate of Foreign Treasury Bills at the end of the financial year £6 182 529 (2005: Exchange gain £10 248 000) is included in Modification in Cash Basis of accounting for the year, in the Reserve from Investing and Financing Activities (*Note 23*).

21. Borrowings

Borrowings consist of Local Loans in Cyprus pounds and Foreign Loans in foreign currencies.

Borrowings consist of the following:

	2006 £	2005 £
Local Loans	(3 773 330 675)	(3 625 984 400)
Foreign Loans	(384 380 411)	(374 211 511)
Totals	(4 157 711 086)	(4 000 195 911)

Statement of Borrowings, which includes Borrowings together with their corresponding Sinking Funds, is included in *Chapter 2 Loans / Guarantees* of the Financial Report (**Statement 2.1**).

Foreign Loans, grouped according to their currency of denomination, are stated below:

	Total amount in foreign currency	Total amount in £	Total amount in foreign currency	Total amount in £
		2006		2005
In Euro	(628 875 470)	(363 930 235)	(584 354 535)	(335 419 503)
In US Dollar	-	-	(32 060 486)	(15 498 039)
In Japanese Yen	(5 000 000 000)	(18 500 000)	(5 000 000 000)	(20 610 000)
In Kuwaiti Dinar	(1 283 348)	(1 950 176)	(1 621 048)	(2 683 969)
Totals		(384 380 411)		(374 211 511)

22. Consolidated Fund

According to the Constitution of the Republic of Cyprus, all revenues and moneys howsoever raised or received by the Government shall be paid into the Consolidated Fund and all expenditure and moneys paid by the Government shall be charged to the Consolidated Fund.

	2006 £	2005 £
Balance 1 January	(4 341 796 730)	(4 271 938 075)
Deficit for the year	(124 527 450)	(69 858 655)
Balance 31 December	(4 466 324 180)	(4 341 796 730)

23. Reserve from Investing and Financing Activities

The Reserve from Investing and Financing Activities includes the net movement for the year in Assets and Liabilities concerning Investing and Financing Activities, i.e. Sinking Funds, Loans granted, Borrowings and Investments.

STATEMENT 1.4
REPUBLIC OF CYPRUS
NOTES TO THE FINANCIAL STATEMENTS

	2006 £	2005 £
Balance 1 January	(3 168 975 293)	(2 791 121 001)
Net movement in Investing and Financing Activities for the year	(249 939 252)	(406 186 387)
Modification in the Cash Basis of accounting for the year	11 890 020	28 332 095
Balance 31 December	(3 407 024 525)	(3 168 975 293)

24. Promissory Notes

Promissory Notes are not recognised on **Statements 1.2** and **1.3** of the Financial Statements. Under the staged transition for the preparation of Financial Statements from the Cash Basis of accounting to the Accruals Basis of accounting, the balance of the Promissory Notes at the end of the year will be presented on the Statement of Assets and Liabilities as a liability.

Statement of Promissory Notes, which includes Promissory Notes for execution of development projects, is included in *Chapter 2 Loans / Guarantees* of the Financial Report (**Statement 2.2**).

Promissory Notes (which are all denominated in foreign currencies), grouped according to their currency of denomination, are stated below:

	Total amount in foreign currency 2006	Total amount in £ 2006	Total amount in foreign currency 2005	Total amount in £ 2005
In Euro	(142 144 144)	(82 258 815)	(155 742 840)	(89 396 390)
In Japanese Yen	(1 322 325 789)	(4 892 605)	(1 322 325 789)	(5 450 627)
Totals		(87 151 420)		(94 847 017)

25. Loans for Co-financed Projects

Loans for Co-financed Projects are not recognised on **Statements 1.2** and **1.3** of the Financial Statements. Under the staged transition for the preparation of Financial Statements from the Cash Basis of accounting to the Accruals Basis of accounting, the balance at the end of the year which represents the Government contribution will be presented on the Statement of Assets and Liabilities as a liability.

Statement of Loans for Co-financed Projects, which includes Loans for the implementation of Co-financed Projects for Municipalities, Community Boards, School Committees and Sewerage Boards and the Government ratio for each loan according to the initial loan agreements, is included in *Chapter 2 Loans / Guarantees* of the Financial Report (**Statement 2.3**).

The Loans for Co-financed Projects, whose balances represent the total amounts due, amount to £299 056 534 (2005: £262 954 482), out of which £246 367 281 (2005: £212 407 414) are denominated in Cyprus pounds, whilst £52 689 253 or €87 954 397 (2005: £50 547 068 or €88 063 101) are denominated in Euro.

The Guaranteed Loans for Co-financed Projects amount to £116 399 347 (2005: £104 856 567), out of which £76 863 826 (2005: £68 937 355) are denominated in Cyprus pounds, whilst £39 535 521 or €65 224 747 (2005: £35 919 212 or €62 578 450) are denominated in Euro.

STATEMENT 1.4
REPUBLIC OF CYPRUS
NOTES TO THE FINANCIAL STATEMENTS

Non Guaranteed Loans for Co-financed Projects amount to £182 657 187 (2005: £158 097 915), out of which £169 503 454 (2005: £143 470 059) are denominated in Cyprus pounds, whilst £13 153 732 or €22 729 650 (2005: £14 627 856 or €25 484 651) are denominated in Euro.

26. Guarantees

Statement of Outstanding Guarantees, which includes Outstanding Guarantees for the repayment of debts of the Municipalities, Community Boards, Sewerage Boards, Public Corporate Bodies, Co-operative Societies and Other Organisations and Individuals, is included in *Chapter 2 Loans / Guarantees* of the Financial Report (**Statement 2.4**).

Outstanding Guarantees amount to £526 788 137 (2005: £520 960 188), out of which £206 366 695 (2005: £200 167 454) are denominated in Cyprus pounds, whilst £320 421 442 (2005: £320 792 734) are denominated in foreign currencies.

Outstanding Guarantees denominated in foreign currencies, grouped according to their currency of denomination, are stated below:

	Total amount in foreign currency	Total amount in £	Total amount in foreign currency	Total amount in £
	2006		2005	
In Euro	(442 520 558)	(262 289 392)	(454 849 497)	(261 077 659)
In British Sterling	(44 255 196)	(38 210 323)	(44 294 951)	(38 629 410)
In US Dollar	(14 158 361)	(8 835 701)	(16 695 099)	(8 070 333)
In Swiss Frank	(30 785 894)	(11 086 026)	(30 267 628)	(12 883 942)
In Japanese Yen	-	-	(31 875 180)	(131 390)
Totals		(320 421 442)		(320 792 734)

27. Arrears of Revenues

Arrears of Revenues represent amounts due to the Government by third parties, which have not been received by the Statement of Assets and Liabilities date.

Arrears of Revenues are not recognised on **Statements 1.2** and **1.3** of the Financial Statements, according to their Basis of Preparation (*Note 1, Accounting Policies*).

Statement of Arrears of Revenues is presented in *Chapter 3 Other Statements* of the Financial Report (**Statement 3.7**).

Arrears of Revenues amount to £473 265 998 (2005: £460 694 656).

28. Outstanding Liabilities

Outstanding Liabilities represent amounts due by the Government to third parties, which arise from the procurement of goods and the provision of services, which have not been paid by the Statement of Assets and Liabilities date.

Outstanding Liabilities are not recognised on **Statements 1.2** and **1.3** of the Financial Statements, according to their Basis of Preparation (*Note 1, Accounting Policies*).

STATEMENT 1.4
REPUBLIC OF CYPRUS
NOTES TO THE FINANCIAL STATEMENTS

Statement of Outstanding Liabilities is presented in *Chapter 3 Other Statements* of the Financial Report (**Statement 3.8**).

Outstanding Liabilities amount to £5 229 488 (2005: £8 659 136).

29. Subscriptions or Membership to International Organisations

Statement of Subscriptions or Membership to International Organisations is included in *Chapter 3 Other Statements* of the Financial Report (**Statement 3.9**).

30. Public-Private Partnerships

Public-private partnerships represent contractually regulated cooperation between the Government and the private sector to provide public services, under which the requisite resources are placed under joint management and the arising risks are apportioned appropriately according to the skills of the partners.

The public-private partnerships of the Government, in existence during the year 2006, are presented below:

Particulars	Larnaka and Pafos Airports	Larnaka Desalination Plant	Dekelia Desalination Plant
<i>Partnership description</i>	Airports development and operation	Procurement, installation, operation and sale of water	Refurbishment, operation, maintenance and sale of water
<i>Agreement signing date</i>	8.7.2005	4.3.99 (initial) 2.2.2001 (extension)	30.9.2005
<i>Agreement starting date</i>	12.5.2006	1.6.2001	1.4.2007
<i>Agreement term</i>	25 years	10 years	20 years
<i>Actual/expected cost of project construction (total)</i>	Phase I £287,5 m. (€500 m.) Phase II £80,5 m. (€140 m.) <u>Total £368 m.</u> (€640 m.)	£24,3 m.	£7,7 m.
<i>Cost sharing</i>	Operator: 100%	Government: £2,2 m. Operator: £22,1 m.	Operator: 100%
<i>Net present value of the project revenues (Government)</i>	Fixed £20,1 m. (€34,9 m.) Variable £350,1 m. (€609,1 m.) Profits sharing £74,5 m. (€129,6 m.) <u>Total £444,7 m.</u> (€773,6 m.)	N/A	N/A

STATEMENT 1.4
REPUBLIC OF CYPRUS
NOTES TO THE FINANCIAL STATEMENTS

<i>Risks (Government)</i>			
<i>a) Construction</i>	(1)	Zero	Minimal
<i>b) Availability</i>	Zero	Minimal	Minimal
<i>c) Demand</i>	Zero	Minimal	Minimal
<i>Receipts for the year</i>	£3,8 m. (€6,6 m.) (2)	N/A	N/A
<i>Payments for the year</i>	(3)	£10,2 m. (4)	£9,3 m. (4)
<i>Option for agreement renewal</i>	No	No	No
<i>Project ownership at the agreement maturity date</i>	Government (5)	Government (5)	Government (5)
<i>Fees determination</i>	Air fees: increase requests Government approval Other fees: relaxed determination, based on the cost of service concerned	According to predetermined parameters	According to predetermined parameters

Explanations:

- (1) In case of delay due to “force majeure events” or “relief events”.
- (2) Included in *Rents, Loyalties and Other Income* on the Receipts and Payments Account. They include Fixed revenues £0,8 m. (€1,4 m.) and Variable revenues (33% of the gross revenue of the Operator) £3,0 m. (€5,2 m.). Fixed revenues of £0,5 m. (€0,8 m.) and Variable revenues of £3,8 m. (€6,6 m.), earned during the year, were received during the year 2007, whilst Variable revenues for the year of £2,4 m. (€4,2 m.) have not been finalised yet.
- (3) During the year, services amounting to £4,2 m. have been provided to the Operator, an amount which was received by the Government according to the provisions of the agreement for the transition period and it is included in *Sale of Goods and Services* on the Receipts and Payments Account.
- (4) Included in *Operating expenses* on the Receipts and Payments Account. Outstanding Liabilities for the year for both projects £2,8 m.
- (5) The projects must be transferred to the Government and the Operator has the responsibility to transfer them free of any deficiencies.

STATEMENT 1.4
REPUBLIC OF CYPRUS
NOTES TO THE FINANCIAL STATEMENTS

31. Government Budget Execution

The execution of the Government Budget for the year is included on the Statement of Budget Execution (**Statement 1.5**).

The Government Budget is developed on the Cash Basis of accounting and the same classification basis is used for its preparation as for the Financial Statements. It covers the same period (1st January to 31st December), as well as the same Ministries and Independent Services of the Government, covered by the Financial Statements.

The Budget for the year, which provided for expenditure amounting to £3 960 211 070, was approved by the House of Representatives on 30th December 2005. During the year 2006 supplementary appropriations of £232 321 734 were approved and as a result, the total approved expenditure for the year 2006 amounted to £4 192 532 804.

General comments and observations, together with statements and charts, regarding the execution of the Government Budget are included in **Statement 1.5**.

32. Authorisation Date

The Financial Statements were authorised for publication on 28th February 2007 by Mr. Lazaros Lazarou, the Accountant-General of the Republic of Cyprus.

ΚΑΤΑΣΤΑΣΗ 1.5

ΚΥΠΡΙΑΚΗ ΔΗΜΟΚΡΑΤΙΑ

ΥΛΟΠΟΙΗΣΗ ΚΡΑΤΙΚΟΥ ΠΡΟΫΠΟΛΟΓΙΣΜΟΥ ΓΙΑ ΤΟ ΕΤΟΣ ΠΟΥ ΕΛΗΞΕ ΤΗΝ 31η ΔΕΚΕΜΒΡΙΟΥ, 2006

ΓΕΝΙΚΑ ΣΧΟΛΙΑ ΚΑΙ ΠΑΡΑΤΗΡΗΣΕΙΣ

A. Κύρια σημεία

1. Το Έλλειμμα Προϋπολογισμού (Έλλειμμα για το έτος) 2006 ανήλθε στα £124,5 εκ. (2005: £69,9 εκ.), ενώ είχε προϋπολογιστεί στα £998,4 εκ. (**Πίνακας 1.5.1**). Η αύξηση του ελλείμματος για το έτος σε σχέση με το έτος 2005 προκύπτει κυρίως από τις πιο κάτω αποκλίσεις:

- (α) Αύξηση των Έμμεσων Φόρων (2006: £1.439,1 εκ., 2005: £1.294,4 εκ.),
- (β) Αύξηση των Άμεσων Φόρων (2006: £919,0 εκ., 2005: £797,4 εκ.),
- (γ) Αύξηση των Αποπληρωμών Δάνειων Εσωτερικού (2006: £405,3 εκ., 2005: £90,3 εκ.),
- (δ) Αύξηση των Δαπανών Προσωπικού (2006: £1.128,9 εκ., 2005: £1.045,5 εκ.) και
- (ε) Μείωση των Συνεισφορών στα Εξοφλητικά Αποθέματα (2006: £182,6 εκ., 2005: £292,7 εκ.).

2. Τα Έσοδα ανήλθαν στα £3.661,0 εκ. (2005: £3.283,8 εκ.) σε σύγκριση με τα προϋπολογισθέντα που ήταν £3.194,2 εκ. (2005: £2.718,4 εκ.), δηλαδή σημειώθηκε ποσοστό υλοποίησης 115% (2005: 121%) (**Διάγραμμα 1.5.2**).

3. Οι Δαπάνες ανήλθαν στα £3.785,5 εκ. (2005: £3.353,7 εκ.) σε σύγκριση με τις προϋπολογισθείσες που ήταν £4.192,5 εκ. (2005: £3.711,4 εκ.), δηλαδή το ποσοστό υλοποίησής των παρέμεινε στα ίδια επίπεδα (90%) σε σχέση με το έτος 2005 (**Διάγραμμα 1.5.3**).

4. Ο Προϋπολογισμός για το έτος 2006 προνοούσε για δαπάνες ύψους £3.960,2 εκ. Κατά τη διάρκεια του έτους εγκρίθηκαν συμπληρωματικές πιστώσεις ύψους £232,3 εκ. και κατά συνέπεια οι συνολικά εγκριθείσες δαπάνες ανήλθαν σε £4.192,5 εκ. (**Πίνακας 1.5.13**).

B. Έσοδα

5. Τα έσοδα του έτους 2006 αποτελούνται κυρίως από Έμμεσους Φόρους 40% (2005: 39%), Άμεσους Φόρους 25% (2005: 24%) και Αναλήψεις Δανείων 20% (2005: 24%) (**Διαγράμματα 1.5.4** και **1.5.5**). Ο κύριος λόγος της αύξησης των εσόδων για το έτος σε σχέση με το έτος 2005 ήταν η αύξηση των Έμμεσων Φόρων (2006: £1,439,1 εκ., 2005: £1.294,4 εκ.).

6. Η μείωση του ποσοστού υλοποίησης στα έσοδα σε σχέση με το έτος 2005 οφείλεται κυρίως στο χαμηλό ποσοστό υλοποίησης των εσόδων από Δάνεια Εσωτερικού (2006: 108%, 2005: 150%).

7. Τα ποσοστά υλοποίησης των εσόδων σε σχέση με τον Προϋπολογισμό του έτους ανά Υπουργείο / Ανεξάρτητη Υπηρεσία ή Γραφείο σε σύγκριση με τα αντίστοιχα του έτους 2005 παρουσιάζονται στον **Πίνακα 1.5.6** και στο **Διάγραμμα 1.5.7**. Οι αποκλίσεις οι οποίες οδήγησαν στη μείωση της υλοποίησης του Προϋπολογισμού εσόδων του έτους 2006 οφείλονται κυρίως στα ποσοστά υλοποίησης του Υπουργείου Οικονομικών (2006: 112%, 2005: 117%) και του Υπουργείου Συγκοινωνιών και Έργων (2006: 87%, 2005: 117%).

ΚΑΤΑΣΤΑΣΗ 1.5

ΚΥΠΡΙΑΚΗ ΔΗΜΟΚΡΑΤΙΑ

ΥΛΟΠΟΙΗΣΗ ΚΡΑΤΙΚΟΥ ΠΡΟΫΠΟΛΟΓΙΣΜΟΥ ΓΙΑ ΤΟ ΕΤΟΣ ΠΟΥ ΕΛΗΞΕ ΤΗΝ 31η ΔΕΚΕΜΒΡΙΟΥ, 2006

Γ. Δαπάνες

8. Οι δαπάνες του έτους 2006 αποτελούνται κυρίως από *Δαπάνες Προσωπικού* 30% (2005: 31%), *Μεταβιβάσεις* 24% (2005: 26%), *Λειτουργικές Δαπάνες* 12% (2005: 12%), *Αποπληρωμές Δανείων* 12% (2005: 3%), *Πάγια και Έργα υπό Κατασκευή* 6% (2005: 6%) και *Συνεισφορές στα Εξοφλητικά Αποθέματα* 5% (2005: 9%) (**Διαγράμματα 1.5.8** και **1.5.9**). Ο κύριος λόγος της αύξησης των δαπανών για το έτος σε σχέση με το έτος 2005 ήταν η αύξηση των *Αποπληρωμών Δάνειων Εσωτερικού* (2006: £405,3 εκ., 2005: £90,3 εκ.).

9. Ενώ το ποσοστό υλοποίησης στις δαπάνες παρέμεινε στα ίδια επίπεδα σε σχέση με το έτος 2005, εντούτοις όσο αφορά τις ξεχωριστές κατηγορίες δαπανών έχει σημειωθεί αύξηση 5% στην υλοποίηση των *Αναπτυξιακών Δαπανών* σε σχέση με το έτος 2005 (2006: 80%, 2005: 75%) και επίσης, αύξηση 3% στην υλοποίηση των *Δαπανών Πάγιου Ταμείου* (2006: 94%, 2005: 91%). Αντίθετα, οι *Τακτικές Δαπάνες* έχουν σημειώσει μείωση 3% (2006: 90%, 2005: 93%) (**Πίνακας 1.5.10** και **Διάγραμμα 1.5.11**).

10. Τα ποσοστά υλοποίησης των δαπανών σε σχέση με τον Προϋπολογισμό του έτους ανά Υπουργείο / Ανεξάρτητη Υπηρεσία ή Γραφείο σε σύγκριση με τα αντίστοιχα του έτους 2005 παρουσιάζονται στον **Πίνακα 1.5.6** και στο **Διάγραμμα 1.5.12**.

11. Κατά την διάρκεια του έτους 2006 κατατέθηκαν *Συμπληρωματικοί Προϋπολογισμοί* ύψους £102,1 εκ. (£123,5 εκ. το 2005) και αφορούσαν κυρίως τα πιο κάτω:

(α) *Κοινωνικές Παροχές* £23,2 εκ.,

(β) *Δαπάνες σε σχέση με τα Έσοδα - Επιστροφή Τελών και άλλων Προσόδων* £20,0 εκ.,

(γ) *Μεταβιβάσεις Εσωτερικού* £16,3 εκ.,

(δ) *Αγορά Μετοχών* £13,4 εκ.,

(ε) *Λειτουργικές Δαπάνες* £10,9 εκ. και

(στ) *Αγορά Σταθερών και Κινητών Μηχανημάτων* £10,2 εκ.

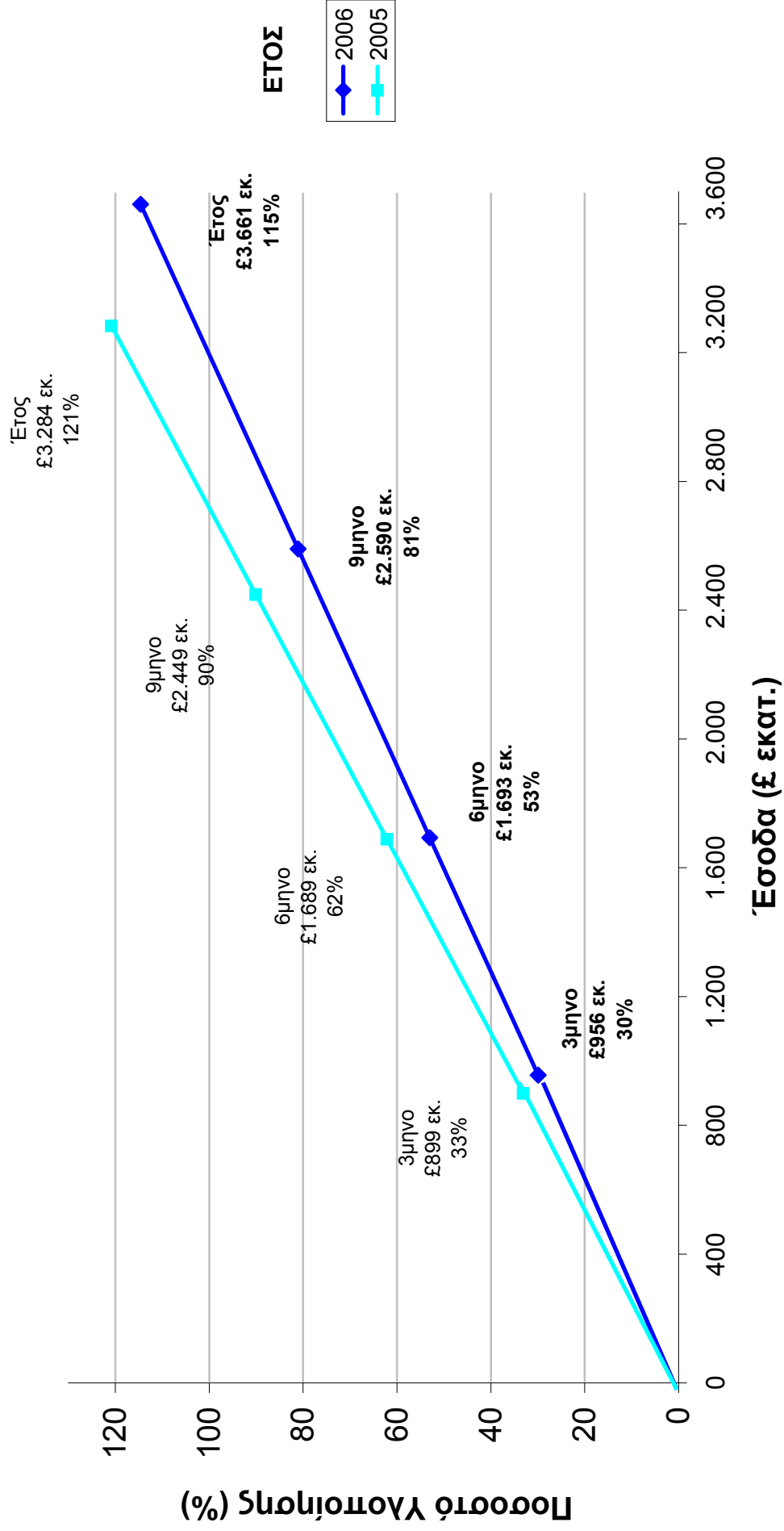
Παράλληλα, οι *Πρόσθετες Πιστώσεις από το Πάγιο Ταμείο*, οι οποίες δεν απαιτούν κατάθεση συμπληρωματικών προϋπολογισμών, υπερέβησαν τις προϋπολογισθείσες κατά £130,2 εκ. (£32,7 εκ. το 2005). Οι πιστώσεις αυτές αφορούσαν κυρίως τη διαχείριση δανείων (*Αποπληρωμές Δανείων Εσωτερικού* £70,2 εκ., *Εξυπηρέτηση Δημόσιου Χρέους* £24,6 εκ. και *Αποπληρωμές Δανείων Εξωτερικού* £20,9 εκ.) (**Πίνακας 1.5.13**).

ΠΙΝΑΚΑΣ 1.5.1

**ΚΡΑΤΙΚΟΣ ΠΡΟΫΠΟΛΟΓΙΣΜΟΣ 2006
Υλοποίηση Προϋπολογισμού έτους**

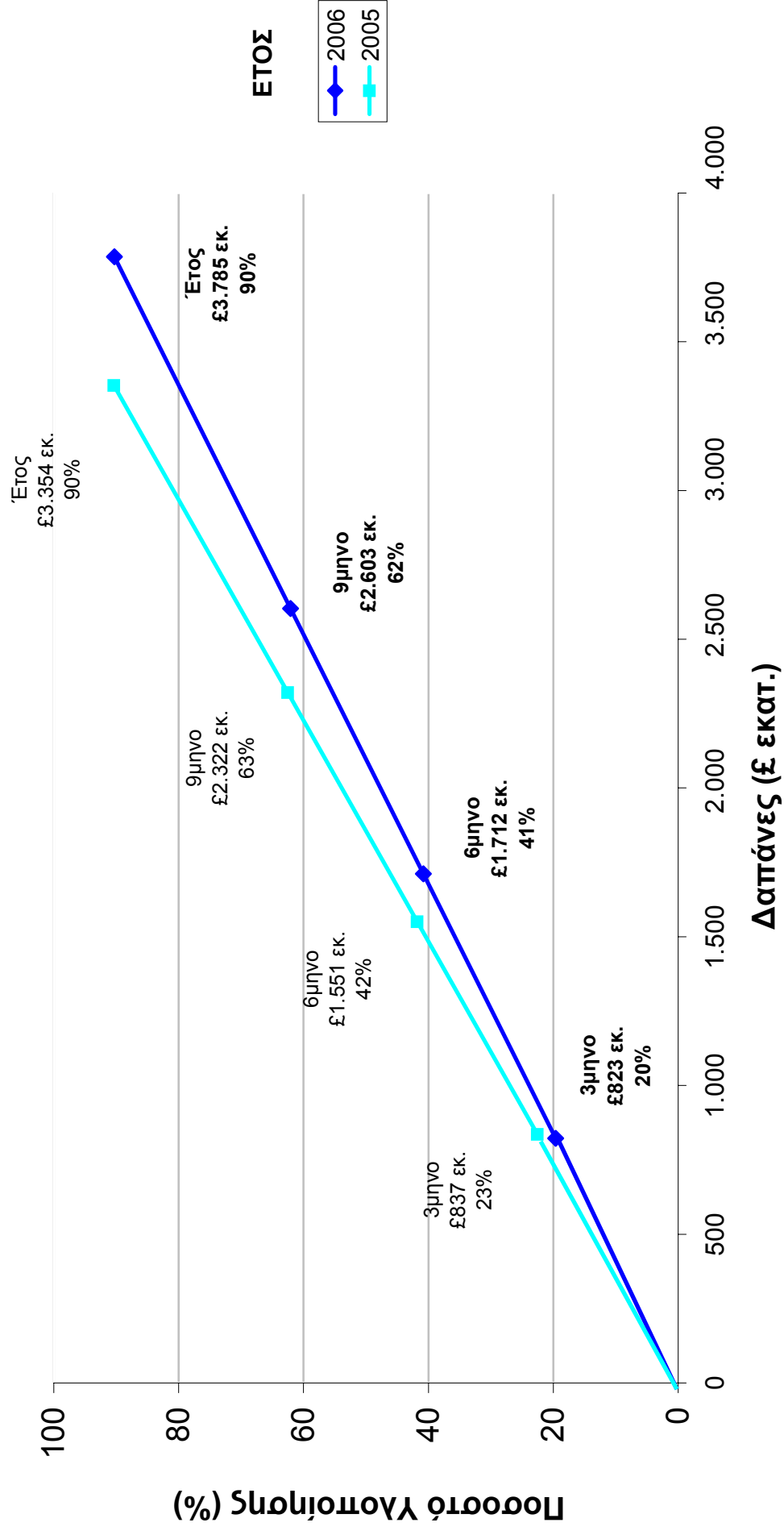
	Πραγματικά	Προϋπο- λογισμός	Ποσοστό υλοποίησης	Πραγματικά	Προϋπο- λογισμός	Ποσοστό υλοποίησης
	2006			2005		
	€'000	€'000	%	€'000	€'000	%
Άμεσοι Φόροι	918.955	680.700	135	797.428	599.800	133
Έμμεσοι Φόροι	1.439.082	1.338.376	108	1.294.397	1.185.249	109
Έσοδα από Προσφορά Υπηρ. & Αγαθ.	124.763	116.017	108	108.401	106.229	102
Ενοίκια, Δικαιώμ., Άλλοι Προσοδ.	40.171	48.849	82	32.954	32.283	102
Μεταβιβάσεις	79.324	81.561	97	97.020	77.104	126
Έσοδα Μη Άλλως Κατατάξιμα	107.598	12.127	887	53.357	12.074	442
Χορηγίες	92.872	125.451	74	88.060	101.775	87
Άλλα Λειτουργικά Έσοδα	27.974	38.568	73	19.510	29.726	66
Έσοδα	2.830.738	2.441.649	116	2.491.127	2.144.241	116
ΛΕΙΤΟΥΡΓΙΚΑ ΕΣΟΔΑ	2.830.738	2.441.649	116	2.491.127	2.144.241	116
Πωλήσεις Παγίων	2.270	1.320	172	2.180	870	251
Πάγια	2.270	1.320	172	2.180	870	251
ΕΠΕΝΔΥΤΙΚΕΣ ΔΡΑΣΤΗΡΙΟΤΗΤΕΣ	2.270	1.320	172	2.180	870	251
Πρόσοδοι από Τόκους	7.303	7.852	93	7.454	5.515	135
Άλλα Έσοδα / Έξοδα	7.303	7.852	93	7.454	5.515	135
Έσοδα Εκδοθέντων Δανείων	75.908	7.613	997	9.060	8.090	112
Αναλήψεις Δανείων Εξωτερικού	49.492	89.000	56	65.860	89.000	74
Αναλήψεις Δανείων Εσωτερικού	695.246	646.719	108	708.119	470.702	150
Δάνεια	820.646	743.331	110	783.040	567.792	138
ΧΡΗΜΑΤΟΔΟΤΙΚΕΣ ΔΡΑΣΤΗΡΙΟΤΗΤΕΣ	820.646	743.331	110	783.040	567.792	138
ΣΥΝΟΛΙΚΑ ΕΣΟΔΑ	3.660.957	3.194.152	115	3.283.801	2.718.417	121
Αξιωματούχοι της Δημοκρατίας	4.387	4.552	96	4.000	4.203	95
Κρατικοί Υπάλληλοι	817.955	850.716	96	760.635	794.430	96
Ορομίσθιο Κυβερνητικό Προσωπικό	115.067	126.664	91	109.273	116.018	94
Συντάξεις και Φιλοδώρηματα	186.076	189.606	98	166.751	185.006	90
Προσωπικό Εξωτερικών Υπηρεσιών	5.420	6.331	86	4.817	5.713	84
Δαπάνες Προσωπικού	1.128.905	1.177.868	96	1.045.475	1.105.371	95
Λειτουργικές Δαπάνες	166.952	187.359	89	141.701	162.016	87
Συντηρήσεις και Επιδιορθώσεις	35.329	48.565	73	32.991	44.339	74
Εκπαίδευση Προσωπ / Συνέδρια	11.264	17.633	64	11.151	17.000	66
Συμβουλ Υπηρεσιών / Έρευνες	36.578	50.985	72	27.755	40.742	68
Εκδόσεις και Δημοσιότητα	9.077	11.248	81	8.800	11.053	80
Δαπάνες Άμυνας και Αστυνόμευσης	109.515	141.685	77	117.169	130.704	90
Μη Προβλ. Δαπάνες & Αποθεμ.	-	1.375	-	-	4.276	-
Δαπάνες σε Σχέση με τα Έσοδα	102.894	178.341	58	75.336	102.831	73
Λειτουργικές Δαπάνες	471.609	637.190	74	414.902	512.961	81
Μεταβιβάσεις Εσωτερικού	325.311	330.072	99	300.344	306.139	98
Μεταβιβάσεις Εξωτερικού	98.000	106.027	92	90.630	109.269	83
Επιχορηγήσεις	56.858	61.793	92	67.473	72.484	93
Κοινωνικές Παροχές	430.086	460.278	93	417.836	440.186	95
Αποζημιώσεις και Έξοδα Αγωγών	14.220	15.286	93	6.602	7.245	91
Μεταβιβάσεις	924.474	973.456	95	882.885	935.323	94
Έργα & Σχ. Συγχρ. Από Κοιν. Πόρους	18.985	24.617	77	18.732	23.183	81
Πρ. Χρημ. Ξεν. Οργ. Η & Αλλ. Πηγ.	584	1.172	50	489	695	70
Άλλα Συγχρηματοδ. Έργα & Σχέδια	19.569	25.790	76	19.221	23.878	80
ΛΕΙΤΟΥΡΓΙΚΕΣ ΔΑΠΑΝΕΣ	2.544.557	2.814.304	90	2.362.483	2.577.532	92
Αγορά Γης και Κτιρίων	20.068	20.189	99	24.506	25.391	97
Αγ. Σταθερών & Κινητών Μηχανημ.	28.308	37.273	76	16.026	36.007	45
Αγορά Εξοπλισμού	11.429	17.249	66	14.624	23.346	63
Αγορά Άλλων Στοιχείων Ενεργητ.	200	713	28	493	1.130	44
Πάγια	60.006	75.424	80	55.650	85.873	65
Ανέγ. Επεκτάσ. & Βελτιώσ. Κτιρίων	35.102	51.244	69	35.367	51.260	69
Δρόμοι	58.229	68.818	85	58.417	66.992	87
Έργα Υποδομής	20.478	25.796	79	27.069	34.279	79
Κατασκευαστικά Έργα	22.274	30.170	74	16.564	28.326	58
Άλλα Έργα	5.911	7.340	81	5.084	7.189	71
Έργα Υπό Κατασκευή	141.994	183.367	77	142.502	188.045	76
Αγορά Μετοχών	15.748	15.825	100	2.323	2.400	97
Επενδύσεις	15.748	15.825	100	2.323	2.400	97
ΕΠΕΝΔΥΤΙΚΕΣ ΔΡΑΣΤΗΡΙΟΤΗΤΕΣ	217.749	274.616	79	200.475	276.318	73
Εξμνητέρευση Δημόσιου Χρέους	375.267	439.508	85	369.482	408.726	90
Άλλα Έσοδα / Έξοδα	375.267	439.508	85	369.482	408.726	90
Έκδοση Δανείων	21.585	24.310	89	23.286	24.887	94
Αποπληρωμές Δανείων Εξωτερικού	38.397	38.397	100	14.926	14.926	100
Αποπληρωμές Δανείων Εσωτερικού	405.292	418.399	97	90.291	116.336	78
Συνεισφ. στα Εξοφλητικά Αποθ.	182.639	183.000	100	292.716	292.716	100
Δάνεια	647.912	664.106	98	421.219	448.865	94
ΧΡΗΜΑΤΟΔΟΤΙΚΕΣ ΔΡΑΣΤΗΡΙΟΤΗΤΕΣ	1.023.179	1.103.613	93	790.701	857.590	92
ΣΥΝΟΛΙΚΕΣ ΔΑΠΑΝΕΣ	3.785.485	4.192.533	90	3.353.659	3.711.441	90
ΕΛΛΕΙΜΜΑ ΓΙΑ ΤΟ ΕΤΟΣ	(124.528)	(998.381)		(69.859)	(993.023)	

Υλοποίηση Προϋπολογισμού Εσόδων

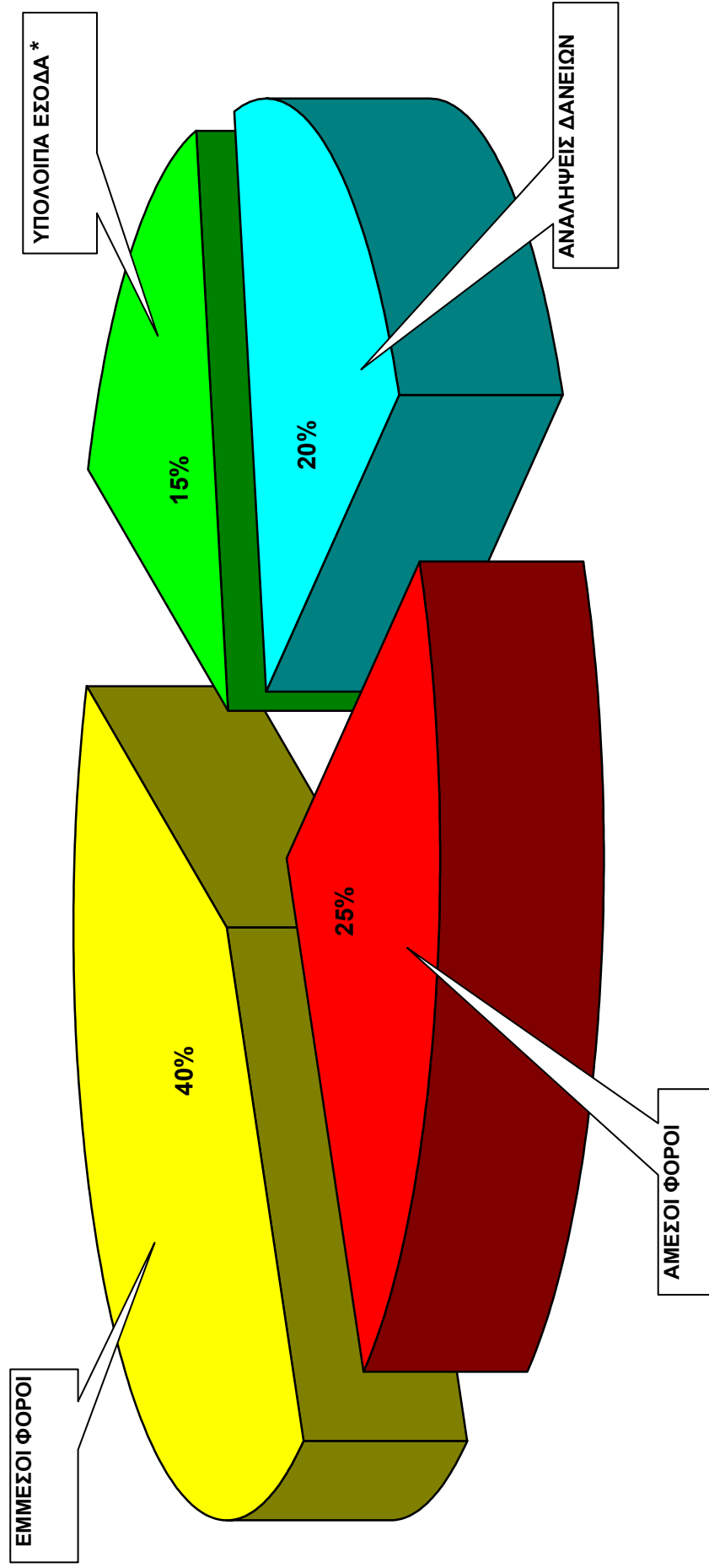


ΔΙΑΓΡΑΜΜΑ 1.5.3

Υλοποίηση Προϋπολογισμού Δαπανών

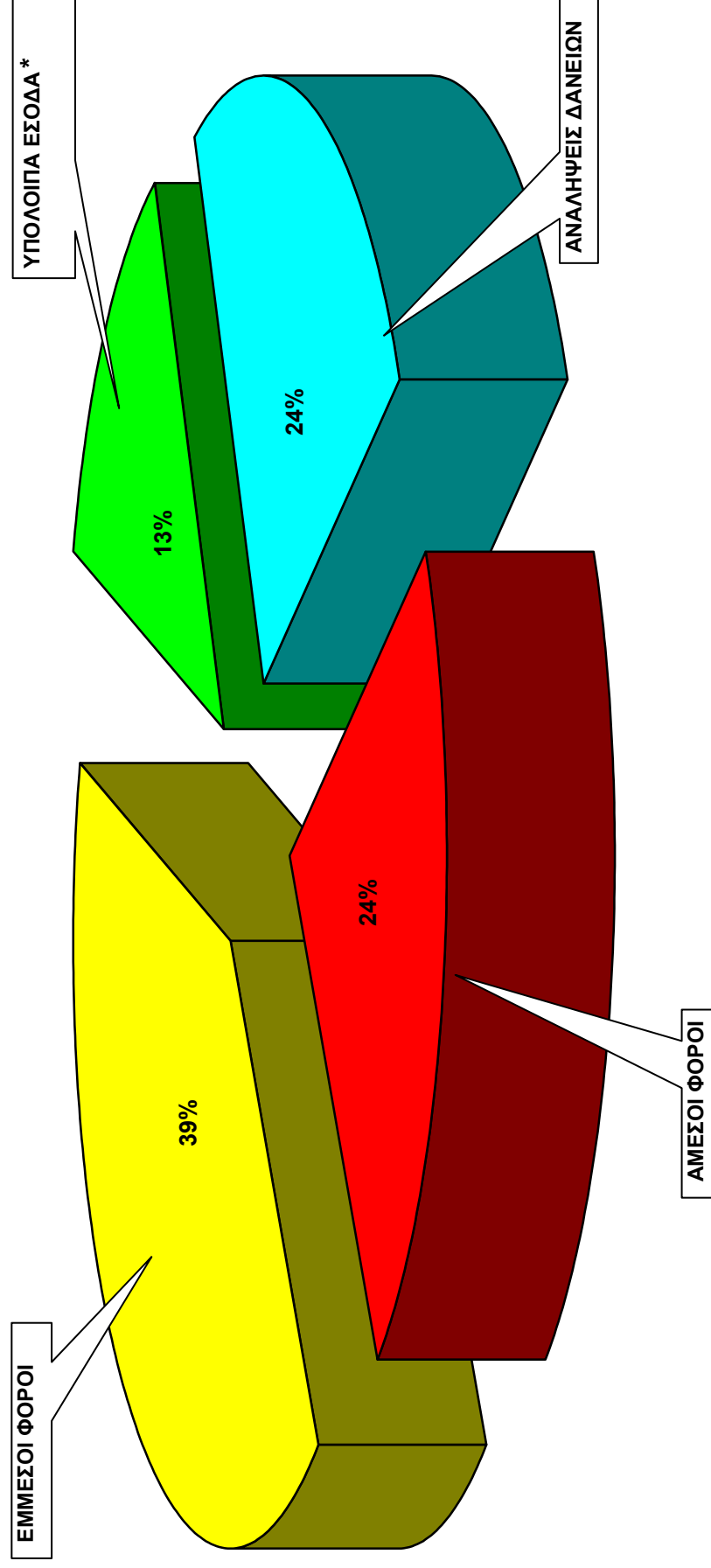


Έσοδα Προϋπολογισμού έτους 2006



* Αναφέρονται σε Ομάδες Εσόδων που η κάθε Ομάδα αντιπροσωπεύει ποσοστό μικρότερο του 5% των Συνολικών Εσόδων.

Έσοδα Προϋπολογισμού έτους 2005



* Αναφέρονται σε Ομάδες Εσόδων που η κάθε Ομάδα αντιπροσωπεύει ποσοστό μικρότερο του 5% των Συνολικών Εσόδων.

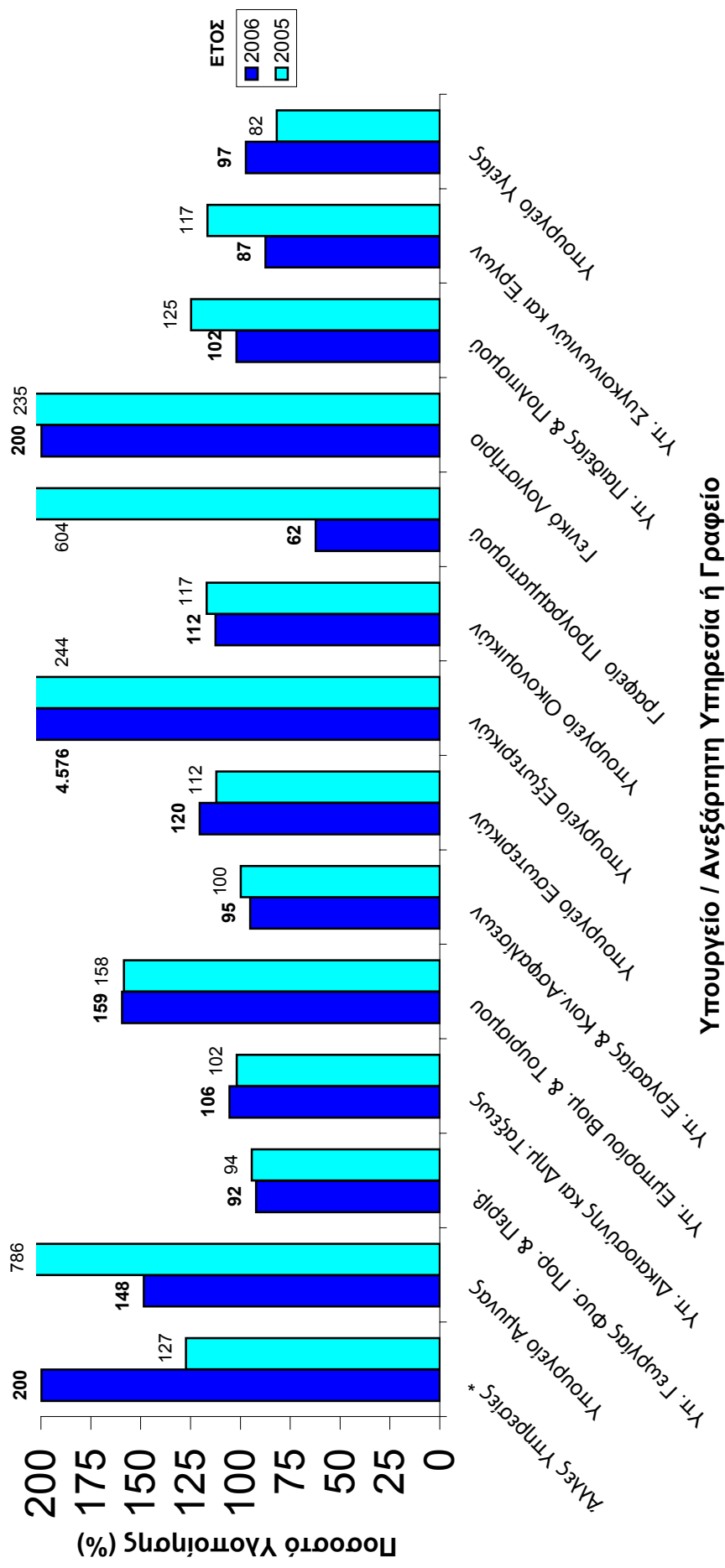
ΠΙΝΑΚΑΣ 1.5.6

ΚΡΑΤΙΚΟΣ ΠΡΟΫΠΟΛΟΓΙΣΜΟΣ 2006
Υλοποίηση Προϋπολογισμού έτους
ανά Υπουργείο / Ανεξάρτητη Υπηρεσία ή Γραφείο

	Πραγματικά	Προϋπο- λογισμός	Ποσοστό υλοποίησης	Πραγματικά	Προϋπο- λογισμός	Ποσοστό υλοποίησης
	2006			2005		
	£'000	£'000	%	£'000	£'000	%
Άλλες Υπηρεσίες *	8 684	4 347	200	4 975	3 911	127
Υπουργείο Άμυνας	297	200	148	943	120	786
Υπ. Γεωργίας Φυσ. Πορ. & Περιβ.	41 023	44 499	92	39 069	41 452	94
Υπ. Δικαιοσύνης και Δημ.Ταξεως	3 601	3 413	106	3 140	3 082	102
Υπ. Εμπορίου Βιομ. & Τουρισμου	17 314	10 866	159	13 192	8 326	158
Υπ. Εργασίας & Κοιν.Ασφαλίσεων	19 242	20 244	95	19 227	19 273	100
Υπουργείο Εσωτερικών	152 148	126 397	120	104 202	93 002	112
Υπουργείο Εξωτερικών	686	15	4 576	7	3	244
Υπουργείο Οικονομικών	2 963 136	2 634 260	112	2 674 916	2 287 400	117
Γραφείο Προγραμματισμού	12 543	20 160	62	967	160	604
Γενικό Λογιστήριο	270 535	135 446	200	242 921	103 303	235
Υπ. Παιδείας & Πολιτισμού	5 655	5 547	102	5 882	4 714	125
Υπ. Συγκοινωνιών και Έργων	154 476	176 820	87	163 372	140 221	117
Υπουργείο Υγείας	11 617	11 939	97	10 988	13 450	82
ΣΥΝΟΛΙΚΑ ΕΣΟΔΑ	3 660 957	3 194 152	115	3 283 801	2 718 417	121
Άλλες Υπηρεσίες *	39 591	45 206	88	38 503	45 178	85
Υπουργείο Άμυνας	167 263	199 569	84	172 882	186 609	93
Υπ. Γεωργίας Φυσ. Πορ. & Περιβ.	140 185	161 012	87	151 361	185 340	82
Υπ. Δικαιοσύνης και Δημ.Ταξεως	136 456	153 294	89	134 776	150 147	90
Υπ. Εμπορίου Βιομ. & Τουρισμου	32 099	41 300	78	22 366	32 141	70
Υπ. Εργασίας & Κοιν.Ασφαλίσεων	323 369	334 707	97	313 665	326 843	96
Υπουργείο Εσωτερικών	268 592	302 990	89	241 026	271 435	89
Υπουργείο Εξωτερικών	31 141	42 387	73	33 607	42 912	78
Υπουργείο Οικονομικών	1 749 050	1 948 252	90	1 462 997	1 607 665	91
Γραφείο Προγραμματισμού	11 930	17 274	69	8 196	13 712	60
Γενικό Λογιστήριο	24 565	26 648	92	15 818	24 552	64
Υπ. Παιδείας & Πολιτισμού	404 661	412 842	98	361 575	373 234	97
Υπ. Συγκοινωνιών και Έργων	191 655	225 546	85	168 052	198 775	85
Υπουργείο Υγείας	264 928	281 504	94	228 836	252 896	90
ΣΥΝΟΛΙΚΕΣ ΔΑΠΑΝΕΣ	3 785 485	4 192 533	90	3 353 659	3 711 441	90
ΕΛΛΕΙΜΜΑ ΓΙΑ ΤΟ ΕΤΟΣ	(124 528)	(998 381)		(69 859)	(993 023)	

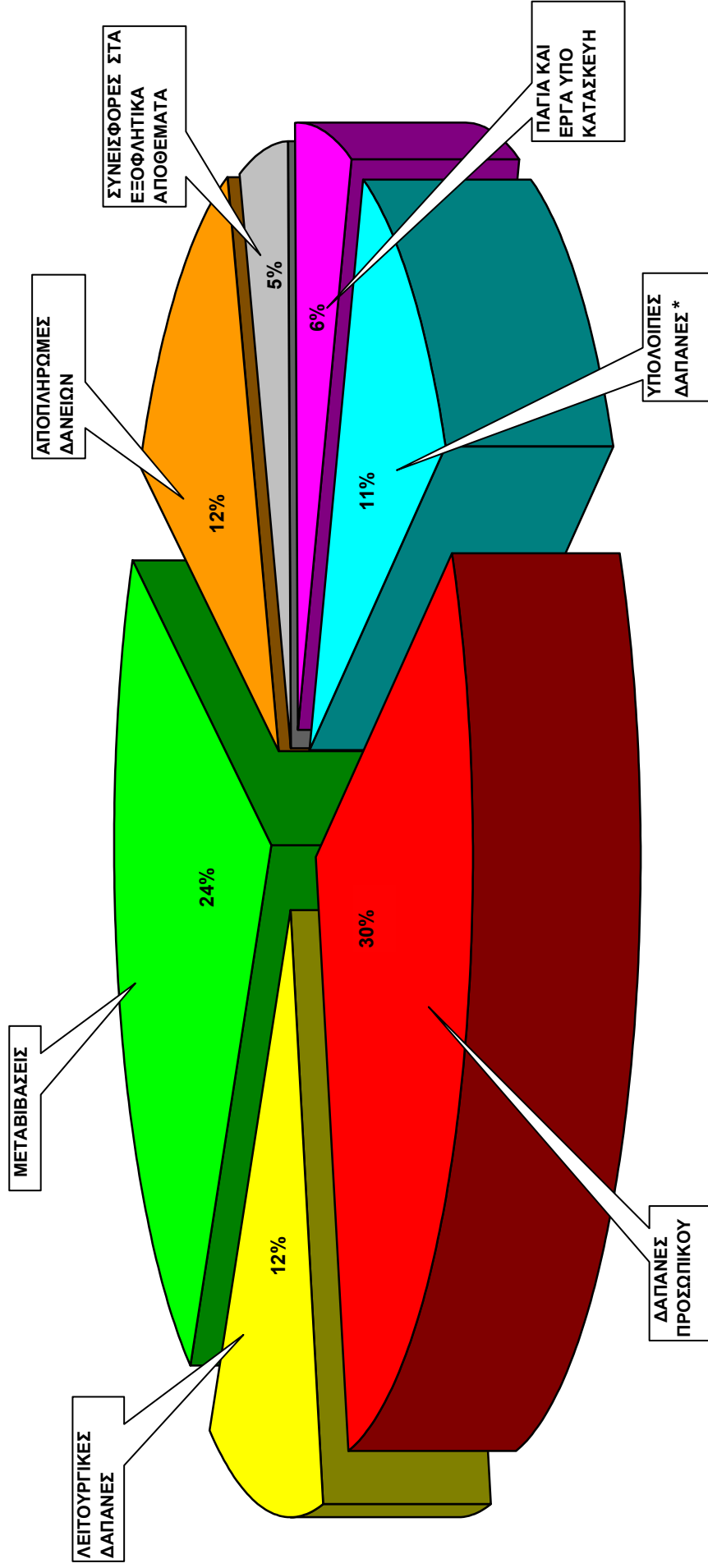
* Αναφέρονται στις Συνταγματικές Εξουσίες, Συνταγματικές Υπηρεσίες και Ανεξάρτητες Υπηρεσίες του Κράτους.

Υλοποίηση Προϋπολογισμού Εσόδων έτους ανά Υπουργείο / Ανεξάρτητη Υπηρεσία ή Γραφείο



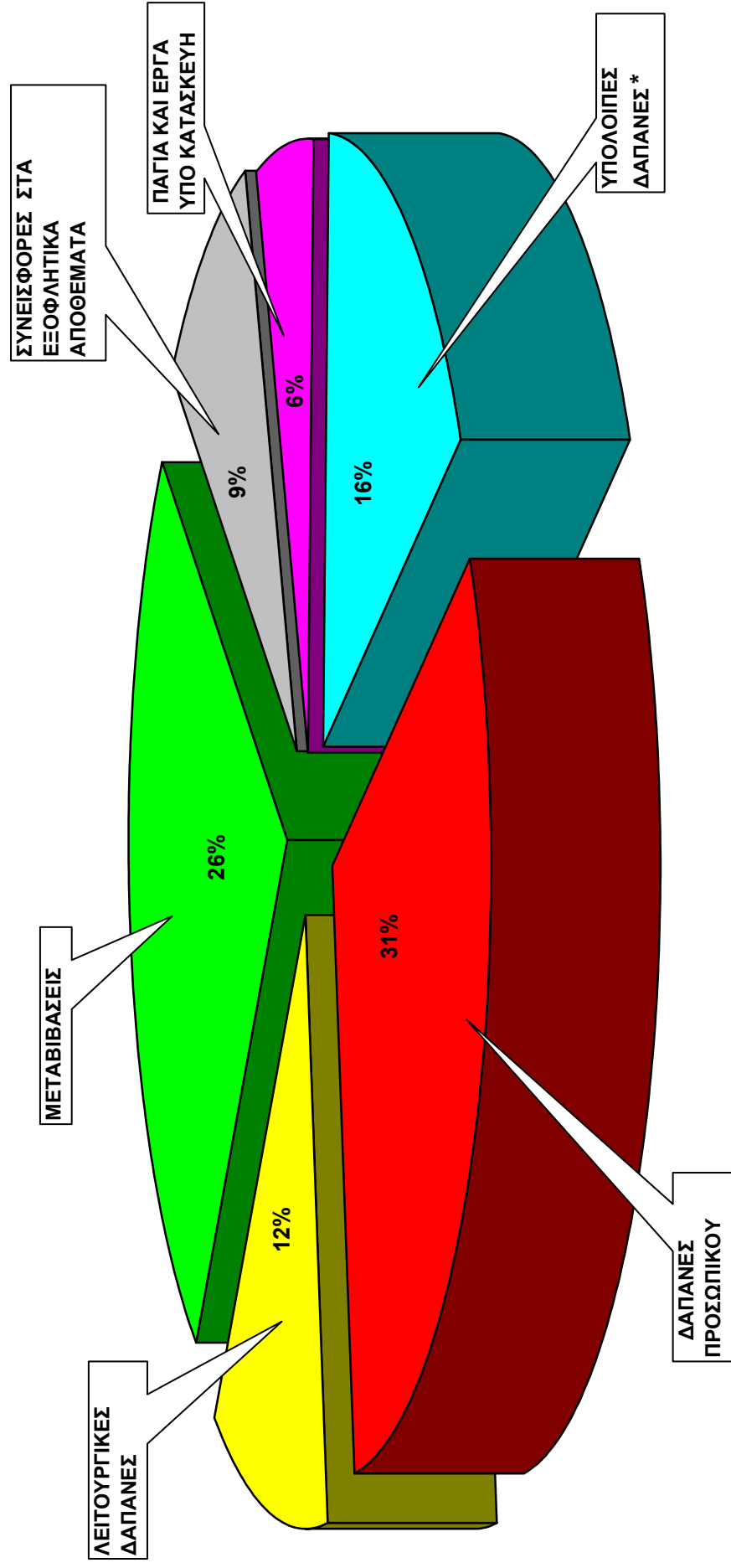
* Αναφέρονται στις Συνταγματικές Εξουσίες, Συνταγματικές Υπηρεσίες και Ανεξάρτητες Υπηρεσίες του Κράτους.

Δαπάνες Προϋπολογισμού έτους 2006



* Αναφέρονται σε Ομάδες Δαπανών που η κάθε Ομάδα αντιπροσωπεύει ποσοστό μικρότερο του 5% των Συνολικών Δαπανών.

Δαπάνες Προϋπολογισμού έτους 2005



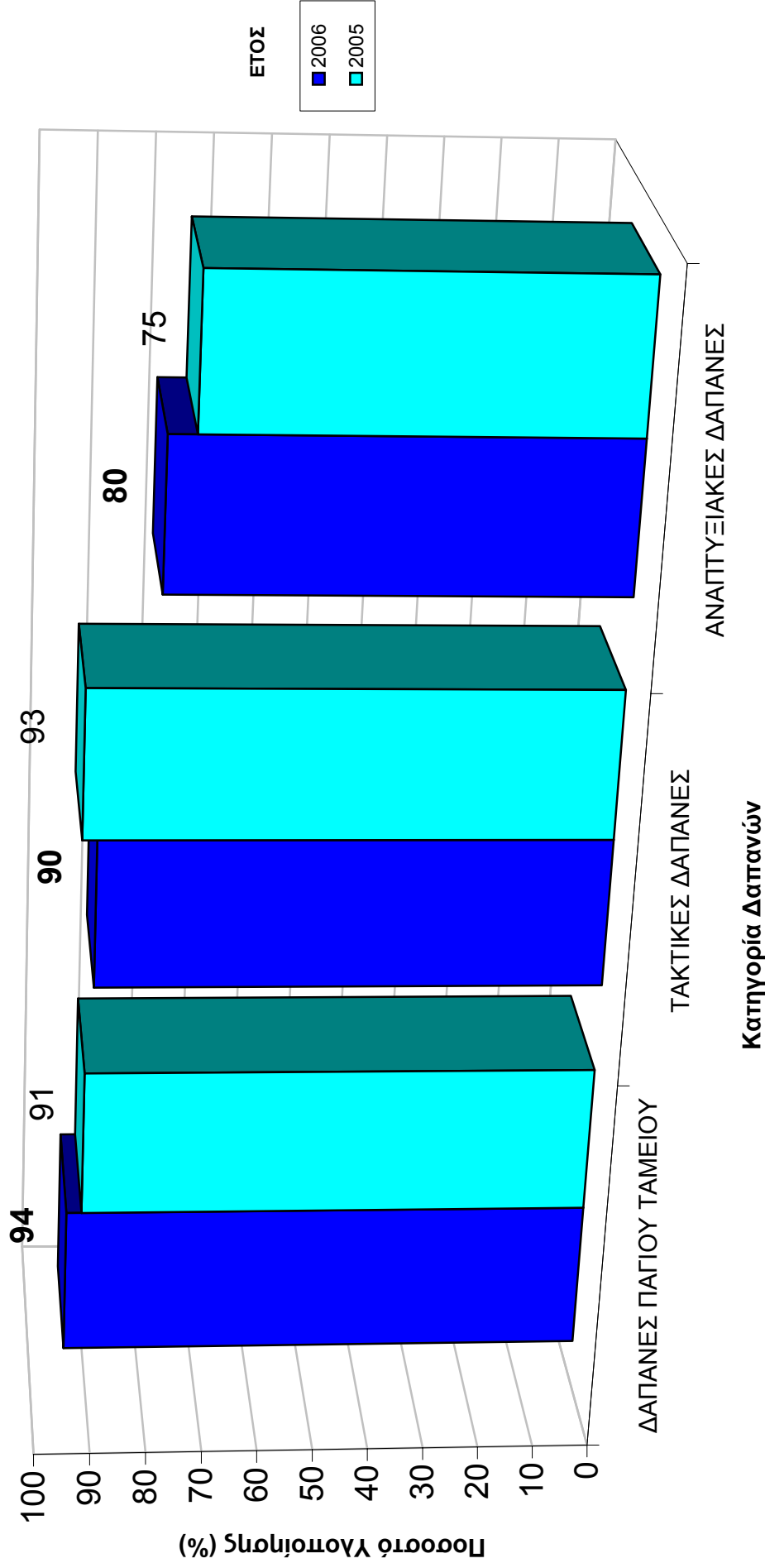
* Αναφέρονται σε Ομάδες Δαπανών που η κάθε Ομάδα αντιπροσωπεύει ποσοστό μικρότερο του 5% των Συνολικών Δαπανών.

ΚΡΑΤΙΚΟΣ ΠΡΟΫΠΟΛΟΓΙΣΜΟΣ 2006
Υλοποίηση Προϋπολογισμού ανά Κατηγορία Λογαριασμών

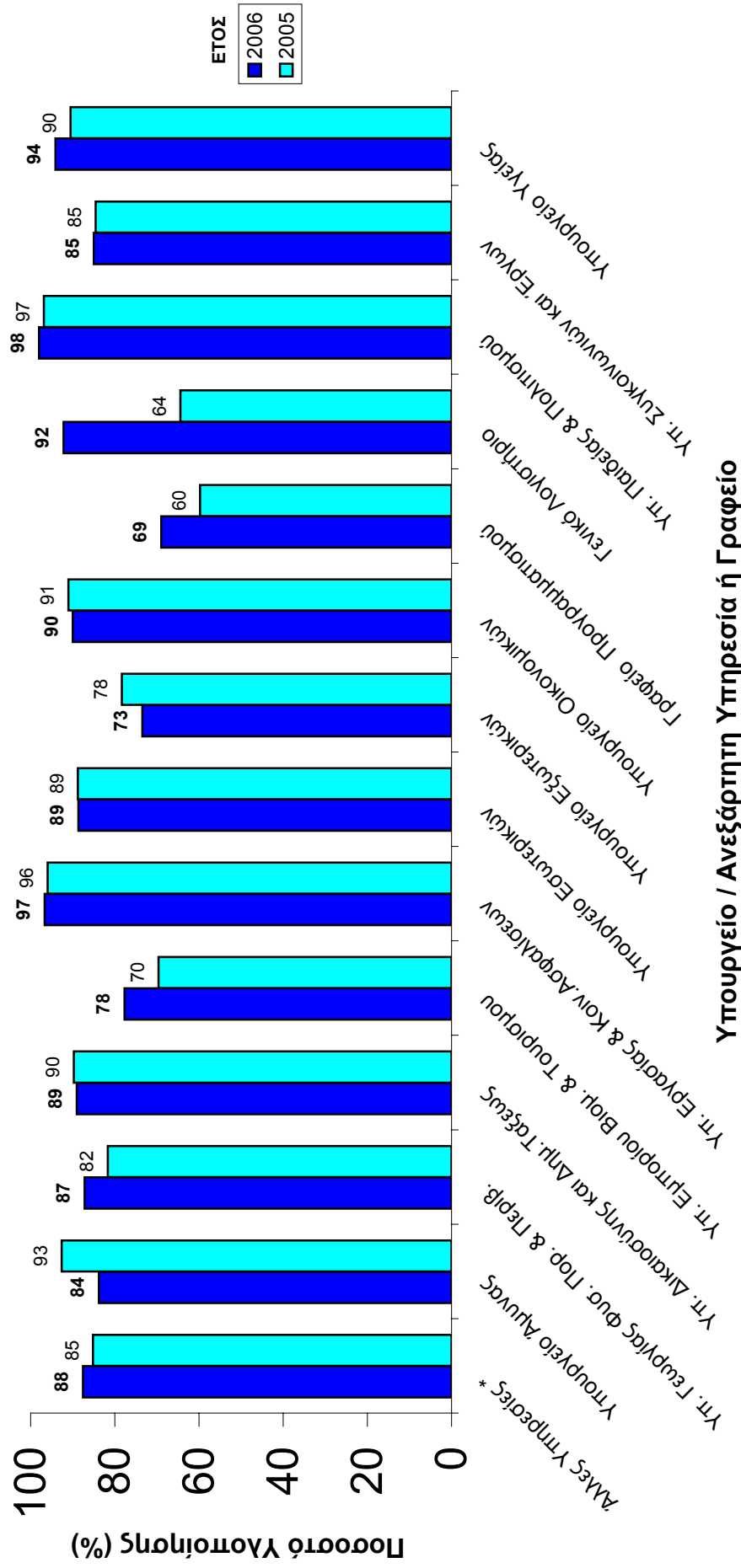
	Πραγματικά		Προϋπο-λογισμός		Ποσοστό υλοποίησης		Πραγματικά	Προϋπο-λογισμός		Ποσοστό υλοποίησης
	2006	2005	2006	2005	2006	2005		2006	2005	
	€'000	€'000	€'000	€'000	%	%	€'000	€'000	%	%
Έσοδα Πάγιου Ταμείου	3 660 957	3 194 152	3 194 152	3 283 801	115	115	3 283 801	2 718 417	121	121
ΣΥΝΟΛΙΚΑ ΕΣΟΔΑ	3 660 957	3 194 152	3 194 152	3 283 801	115	115	3 283 801	2 718 417	121	121
Δαπάνες Πάγιου Ταμείου	1 253 867	1 335 112	1 335 112	993 692	94	94	993 692	1 088 442	91	91
Τακτικές Δαπάνες	2 203 857	2 445 698	2 445 698	2 067 367	90	90	2 067 367	2 232 942	93	93
Αναπτυξιακές Δαπάνες	327 761	411 722	411 722	292 600	80	80	292 600	390 057	75	75
ΣΥΝΟΛΙΚΕΣ ΔΑΠΑΝΕΣ	3 785 485	4 192 533	4 192 533	3 353 659	90	90	3 353 659	3 711 441	90	90
ΕΛΛΕΙΜΜΑ ΓΙΑ ΤΟ ΕΤΟΣ	(124 527)	(998 381)	(998 381)	(69 859)			(69 859)	(993 023)		

ΔΙΑΓΡΑΜΜΑ 1.5.11

Υλοποίηση Προϋπολογισμού Δαπανών ανά Κατηγορία Δαπανών



Υλοποίηση Προϋπολογισμού Δαπανών έτους ανά Υπουργείο / Ανεξάρτητη Υπηρεσία ή Γραφείο



* Αναφέρονται στις Συνταγματικές Εξουσίες, Συνταγματικές Υπηρεσίες και Ανεξάρτητες Υπηρεσίες του Κράτους.

ΚΡΑΤΙΚΟΣ ΠΡΟΫΠΟΛΟΓΙΣΜΟΣ 2006

Σύγκριση Πραγματικών Αποτελεσμάτων και Προϋπολογισμού Δαπανών έτους

	Πραγματικά	Αρχικός	Συμπληρωματικές Πιστώσεις	Εγκριμένος	Διαφορά
	Προϋπολογισμός				(2) - (1)
	(1)		2006	(2)	
	€'000	€'000	€'000	€'000	€'000
Αξιωματούχοι της Δημοκρατίας	4 387	4 325	227	4 552	165
Κρατικοί Υπάλληλοι	817 955	848 712	2 004	850 716	32 761
Ωρομίσθιο Κυβερνητικό Προσωπικό	115 067	125 940	724	126 664	11 597
Συντάξεις και Φιλοδωρήματα	186 076	175 211	14 395	189 606	3 530
Προσωπικό Εξωτερικών Υπηρεσιών	5 420	6 132	199	6 331	911
Λειτουργικές Δαπάνες	166 952	170 535	16 824	187 359	20 406
Συντηρήσεις και Επιδιορθώσεις	35 329	49 398	(833)	48 565	13 236
Εκπαίδευση Προσωπ / Συνέδρια	11 264	16 617	1 016	17 633	6 369
Συμβουλ. Υπηρεσίες / Έρευνες	36 578	43 546	7 440	50 985	14 407
Εκδόσεις και Δημοσιότητα	9 077	11 261	(14)	11 248	2 171
Δαπάνες Άμυνας και Αστυνόμευσης	109 515	141 660	25	141 685	32 170
Μη Προβλ. Δαπάνες & Αποθεμ.	-	26 000	(24 625)	1 375	1 375
Δαπάνες σε Σχέση με τα Έσοδα	102 894	159 593	18 748	178 341	75 447
Μεταβιβάσεις Εσωτερικού	325 311	309 828	20 244	330 072	4 761
Μεταβιβάσεις Εξωτερικού	98 000	104 478	1 549	106 027	8 027
Επιχορηγήσεις	56 858	57 378	4 415	61 793	4 935
Κοινωνικές Παροχές	430 086	432 632	27 646	460 278	30 192
Αποζημιώσεις και Έξοδα Αγωγών	14 220	5 932	9 354	15 286	1 066
Έργα & Σχ. Συγχρ. Απο Κοιν. Πόρους	18 985	30 957	(6 339)	24 617	5 632
Πρ. Χρημ. Ξεν. Οργ. Η & Αλλ. Πηγ.	584	1 106	67	1 172	588
Εξυπηρέτηση Δημόσιου Χρέους	375 267	414 829	24 679	439 508	64 241
Αγορά Γης και Κτιρίων	20 068	11 229	8 960	20 189	121
Αγ. Σταθερών & Κινητών Μηχανημ.	28 308	26 361	10 911	37 273	8 964
Αγορά Εξοπλισμού	11 429	22 503	(5 254)	17 249	5 820
Αγορά Άλλων Στοιχείων Ενεργητ.	200	713	-	713	513
Ανέγ. Επεκτάσ. & Βελτιώσ. Κτιρίων	35 102	52 657	(1 413)	51 244	16 141
Δρόμοι	58 236	69 851	(1 013)	68 818	10 582
Έργα Υποδομής	20 478	27 215	(1 419)	25 796	5 317
Κατασκευαστικά Έργα	22 267	33 017	(2 847)	30 170	7 903
Άλλα Έργα	5 911	6 560	780	7 340	1 429
Έκδοση Δανείων	21 585	23 001	1 309	24 310	2 725
Αποπληρωμές Δανείων Εξωτερικού	38 397	17 500	20 897	38 397	-
Αποπληρωμές Δανείων Εσωτερικού	405 292	348 156	70 243	418 399	13 107
Συνεισφ στα Εξοφλητικά Αποθ.	182 639	183 000	-	183 000	361
Αγορά Μετοχών	15 748	2 400	13 425	15 825	77
ΣΥΝΟΛΙΚΕΣ ΔΑΠΑΝΕΣ	3 785 485	3 960 231	232 322	4 192 533	407 049

STATEMENT 1.5

REPUBLIC OF CYPRUS

BUDGET EXECUTION FOR THE YEAR ENDED ON 31st DECEMBER, 2006

GENERAL COMMENTS AND OBSERVATIONS

A. Main points

1. The *Budget Deficit (Deficit for the year)* 2006 increased to £124,5 m. (2005: £69,9 m.), whilst it had been budgeted to reach £998,4 m. (**Statement 1.5.1**). The increase in the deficit for the year as compared to year 2005 mainly arises from the following deviations:

- (a) Increase in *Indirect Taxes* (2006: £1.439,1 m., 2005: £1.294,4 m.),
- (b) Increase in *Direct Taxes* (2006: £919,0 m., 2005: £797,4 m.),
- (c) Increase in *Repayments of Local Loans* (2006: £405,3 m., 2005: £90,3 m.),
- (d) Increase in *Personnel Expenses* (2006: £1.128,9 m., 2005: £1.045,5 m.) and
- (e) Decrease in *Contribution to Sinking Funds* (2006: £182,6 m., 2005: £292,7 m.).

2. *Revenues* increased to £3.661,0 m. (2005: £3.283,8 m.) in comparison to the budgeted which amounted to £3.194,2 m. (2005: £2.718,4 m.), resulting in a percentage of execution of 115% (2005: 121%) (**Chart 1.5.2**).

3. *Expenditure* rose to £3.785,5 m. (2005: £3.353,7 m.) in comparison to the budgeted which amounted to £4.192,5 m. (2005: £3.711,4 m.), resulting in a similar percentage of execution (90%) as in year 2005 (**Chart 1.5.3**).

4. The 2006 Budget expenditure provided for £3.960,2 m. Supplementary appropriations of £232,3 m. were authorised during the year and as a result, the total approved expenditure amounted to £4.192,5 m. (**Statement 1.5.13**).

B. Revenues

5. The revenues for the year 2006 mainly consist of *Indirect Taxes* 40% (2005: 39%), *Direct Taxes* 25% (2005: 24%) and *Loan Withdrawals* 20% (2005: 24%) (**Charts 1.5.4** and **1.5.5**). The main reason for the increase in revenues for the year in relation to year 2005 was the increase of *Indirect Taxes* (2006: £1,439,1 m., 2005: £1.294,4 m.).

6. The decrease in the percentage of execution of revenues in relation to year 2005 is mainly due to the low percentage of execution of revenues from *Local Loans* (2006: 108%, 2005: 150%).

7. The percentages of execution of revenues in relation to the Budget for the year by Ministry / Independent Service or Office in comparison with the corresponding ones for the year 2005 appear on **Statement 1.5.6** and on **Chart 1.5.7**. The deviations which led to the reduction of the execution of the budgeted revenues for the year 2006 are mainly due to the execution percentages of the *Ministry of Finance* (2006: 112%, 2005: 117%) and of the *Ministry of Communications and Works* (2006: 87%, 2005: 117%).

STATEMENT 1.5

REPUBLIC OF CYPRUS

BUDGET EXECUTION FOR THE YEAR ENDED ON 31st DECEMBER, 2006

C. Expenditure

8. The expenditure for the year 2006 mainly consists of *Personnel Expenses* 30% (2005: 31%), *Transfers* 24% (2005: 26%), *Operating Expenses* 12% (2005: 12%), *Loan Repayments* 12% (2005: 3%), *Fixed Assets and Work in Progress* 6% (2005: 6%) and *Contribution to Sinking Funds* 5% (2005: 9%) (**Charts 1.5.8** and **1.5.9**). The main reason for the increase in expenditure for the year in relation to year 2005 was the increase in the *Repayments of Local Loans* (2006: £405,3 m., 2005: £90,3 m.).

9. While the percentage of execution of expenditure remained at the same level in relation to the year 2005, as far as the categories of expenditure are concerned there has been a 5% increase in the execution of *Development Expenditure* as compared to the year 2005 (2006: 80%, 2005: 75%) and also, an increase of 3% in the execution of the *Consolidated Fund Expenditure* (2006: 94%, 2005: 91%). On the contrary, the *Current Expenditure* has decreased by 3% (2006: 90%, 2005: 93%) (**Statement 1.5.10** and **Chart 1.5.11**).

10. The percentages of execution of expenditure in relation to the Budget for the year per Ministry / Independent Service or Office in comparison with the corresponding ones for the year 2005 appear on **Statement 1.5.6** and on **Chart 1.5.12**.

11. During the year 2006 *Supplementary Budget Appropriations* of £102,1 m. (£123,5 m. in 2005) were approved by the Parliament and mainly related to the following:

- (a) *Social Transfers* £23,2 m.,
- (b) *Expenses Related to Revenues - Refunds of Fees and Other Revenues* £20,0 m.,
- (c) *Local Transfers* £16,3 m.,
- (d) *Purchase of Shares* £13,4 m.,
- (e) *Operating Expenses* £10,9 εκ. και
- (f) *Purchase of Mobile and Stationary Machinery* £10,2 m.

Furthermore, *Appropriations from the Consolidated Fund*, which do not require the approval of the Parliament, exceeded those originally estimated by £130,2 m. (£32,7 m. in 2005). These appropriations mainly concerned Public Loans Management (*Repayments of Local Loans* £70,2 m., *Servicing of Public Debt* £24,6 m. and *Repayments of Foreign Loans* £20,9 m.) (**Statement 1.5.13**).

STATEMENT 1.5.1

**GOVERNMENT BUDGET 2006
Budget Execution for the year**

	Actual	Budget	Percentage of execution	Actual	Budget	Percentage of execution
	2006			2005		
	£'000	£'000	%	£'000	£'000	%
Direct Taxes	918 955	680 700	135	797 428	599 800	133
Indirect Taxes	1 439 082	1 338 376	108	1 294 397	1 185 249	109
Sales of Goods and Services	124 763	116 017	108	108 401	106 229	102
Rents, Royalties and Other Income	40 171	48 849	82	32 954	32 283	102
Transfers	79 324	81 561	97	97 020	77 104	126
Receipts not Otherwise Classified	107 598	12 127	887	53 357	12 074	442
Grants	92 872	125 451	74	88 060	101 775	87
Other Operating Revenues	27 974	38 568	73	19 510	29 726	66
Revenues	2 830 738	2 441 649	116	2 491 127	2 144 241	116
OPERATING REVENUES	2 830 738	2 441 649	116	2 491 127	2 144 241	116
Sales of Fixed Assets	2 270	1 320	172	2 180	870	251
Fixed Assets	2 270	1 320	172	2 180	870	251
INVESTING ACTIVITIES	2 270	1 320	172	2 180	870	251
Proceeds from Interest Income	7 303	7 852	93	7 454	5 515	135
Other Revenues / Expenditure	7 303	7 852	93	7 454	5 515	135
Proceeds from Loans Issued	75 908	7 613	997	9 060	8 090	112
Withdrawals of Foreign Loans	49 492	89 000	56	65 860	89 000	74
Withdrawals of Local Loans	695 246	646 719	108	708 119	470 702	150
Loans	820 646	743 331	110	783 040	567 792	138
FINANCING ACTIVITIES	827 949	751 183	110	790 494	573 307	138
TOTAL REVENUES	3 660 957	3 194 152	115	3 283 801	2 718 417	121
Officials of the Republic	4 387	4 552	96	4 000	4 203	95
State Officers	817 955	850 716	96	760 635	794 430	96
Government Hourly Paid Staff	115 067	126 664	91	109 273	116 018	94
Pensions and Gratuities	186 076	189 606	98	166 751	185 006	90
Personnel in Overseas Services	5 420	6 331	86	4 817	5 713	84
Personnel Expenses	1 128 905	1 177 868	96	1 045 475	1 105 371	95
Operating Expenses	166 952	187 359	89	141 701	162 016	87
Maintenance and Repairs	35 329	48 565	73	32 991	44 339	74
Personnel Training / Conferences	11 264	17 633	64	11 151	17 000	66
Consultancy Services / Research	36 578	50 985	72	27 755	40 742	68
Publications and Publicity	9 077	11 248	81	8 800	11 053	80
Defence and Policing Expenditure	109 515	141 685	77	117 169	130 704	90
Contingencies and Reserve	-	1 375	-	-	4 276	-
Expenses Related to Revenues	102 894	178 341	58	75 336	102 831	73
Operating Expenses	471 609	637 190	74	414 902	512 961	81
Local Transfers	325 311	330 072	99	300 344	306 139	98
Transfers Abroad	98 000	106 027	92	90 630	109 269	83
Subsidies	56 858	61 793	92	67 473	72 484	93
Social Transfers	430 086	460 278	93	417 836	440 186	95
Compensation and Cost in Action	14 220	15 286	93	6 602	7 245	91
Transfers	924 474	973 456	95	882 885	935 323	94
Schemes Co-financed by Community Funds	18 985	24 617	77	18 732	23 183	81
Programmes Financed by For Org. and/or Oth. Sources	584	1 172	50	489	695	70
Other Co-financed Projects and Schemes	19 569	25 790	76	19 221	23 878	80
OPERATING EXPENDITURE	2 544 557	2 814 304	90	2 362 483	2 577 532	92
Purchase of Land and Buildings	20 068	20 189	99	24 506	25 391	97
Purchase of Mobile and Stationary Machinery	28 308	37 273	76	16 026	36 007	45
Purchase of Equipment	11 429	17 249	66	14 624	23 346	63
Purchase of Other Assets	200	713	28	493	1 130	44
Fixed Assets	60 006	75 424	80	55 650	85 873	65
Erection, Extensions and Improv. of Buildings	35 102	51 244	69	35 367	51 260	69
Roads	58 229	68 818	85	58 417	66 992	87
Infrastructure Works	20 478	25 796	79	27 069	34 279	79
Construction Works	22 274	30 170	74	16 564	28 326	58
Other Works	5 911	7 340	81	5 084	7 189	71
Work in Progress	141 994	183 367	77	142 502	188 045	76
Purchase of shares	15 748	15 825	100	2 323	2 400	97
Investments	15 748	15 825	100	2 323	2 400	97
INVESTING ACTIVITIES	217 749	274 616	79	200 475	276 318	73
Servicing of Public Debt	375 267	439 508	85	369 482	408 726	90
Other Revenue / Expenditure	375 267	439 508	85	369 482	408 726	90
Issue of Loans	21 585	24 310	89	23 286	24 887	94
Repayments of Foreign Loans	38 397	38 397	100	14 926	14 926	100
Repayments of Local Loans	405 292	418 399	97	90 291	116 336	78
Contribution to Sinking Funds	182 639	183 000	100	292 716	292 716	100
Loans	647 912	664 106	98	421 219	448 865	94
FINANCING ACTIVITIES	1 023 179	1 103 613	93	790 701	857 590	92
TOTAL EXPENDITURE	3 785 485	4 192 533	90	3 353 659	3 711 441	90
DEFICIT FOR THE YEAR	(124 528)	(998 381)		(69 859)	(993 023)	

CHART 1.5.2

Revenues Budget Execution

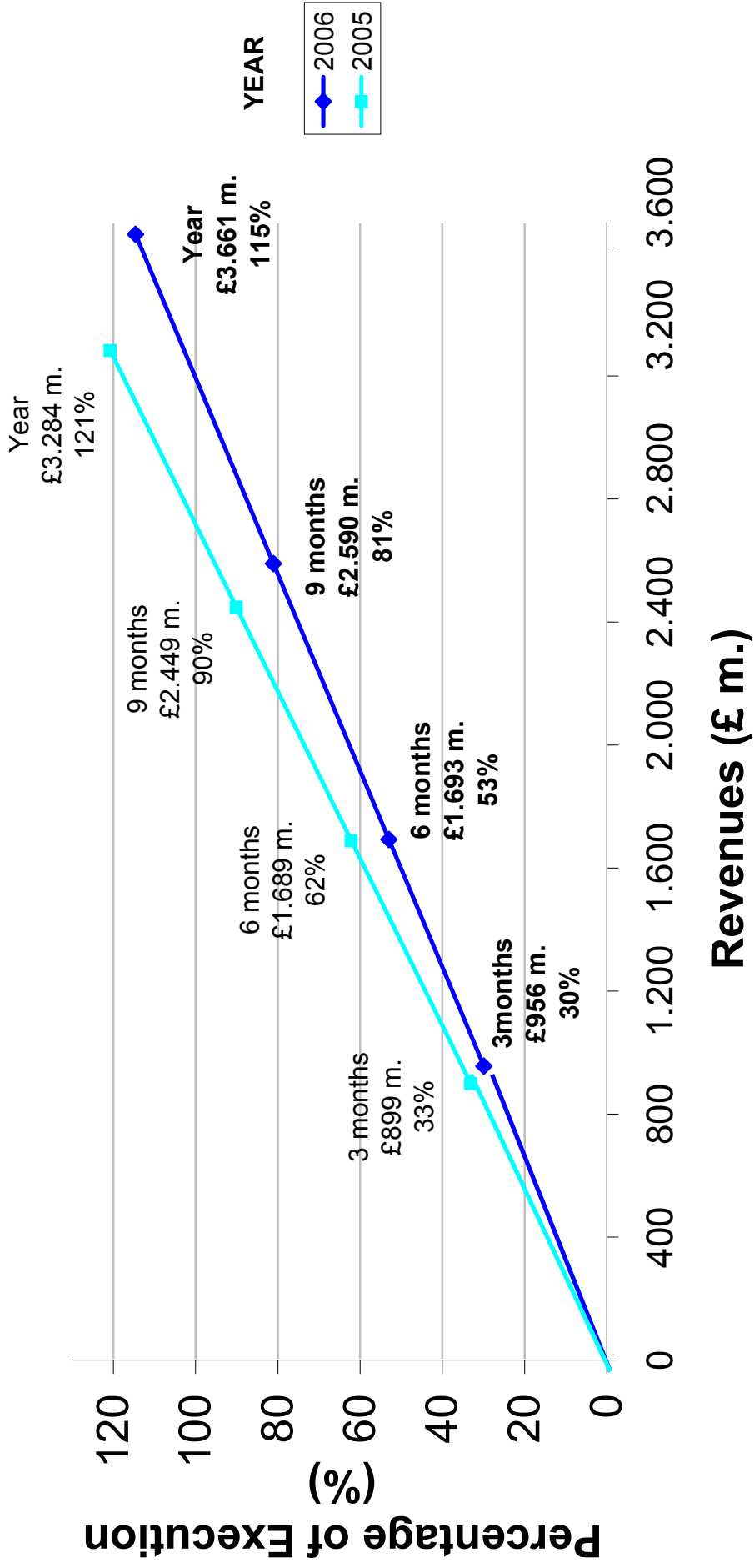
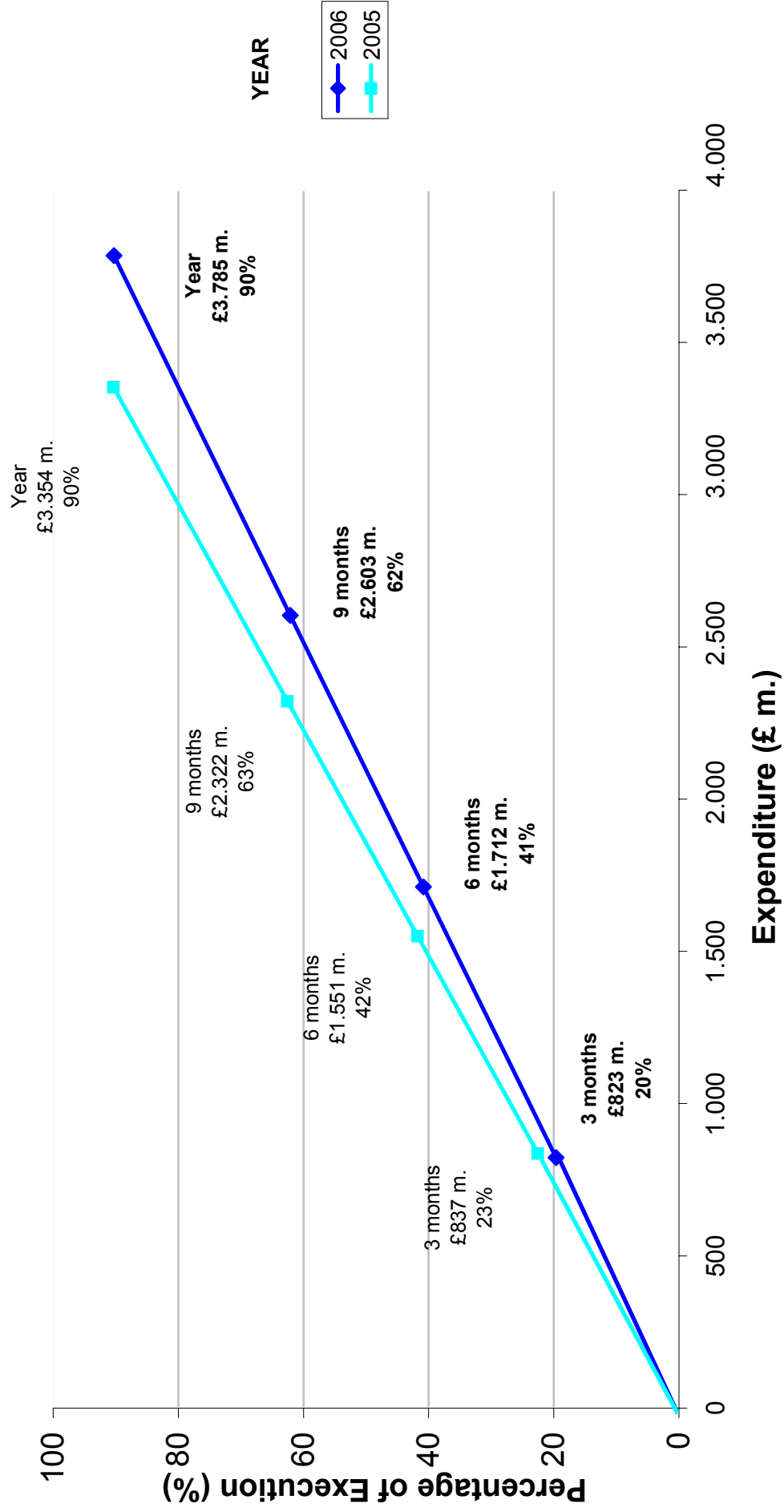
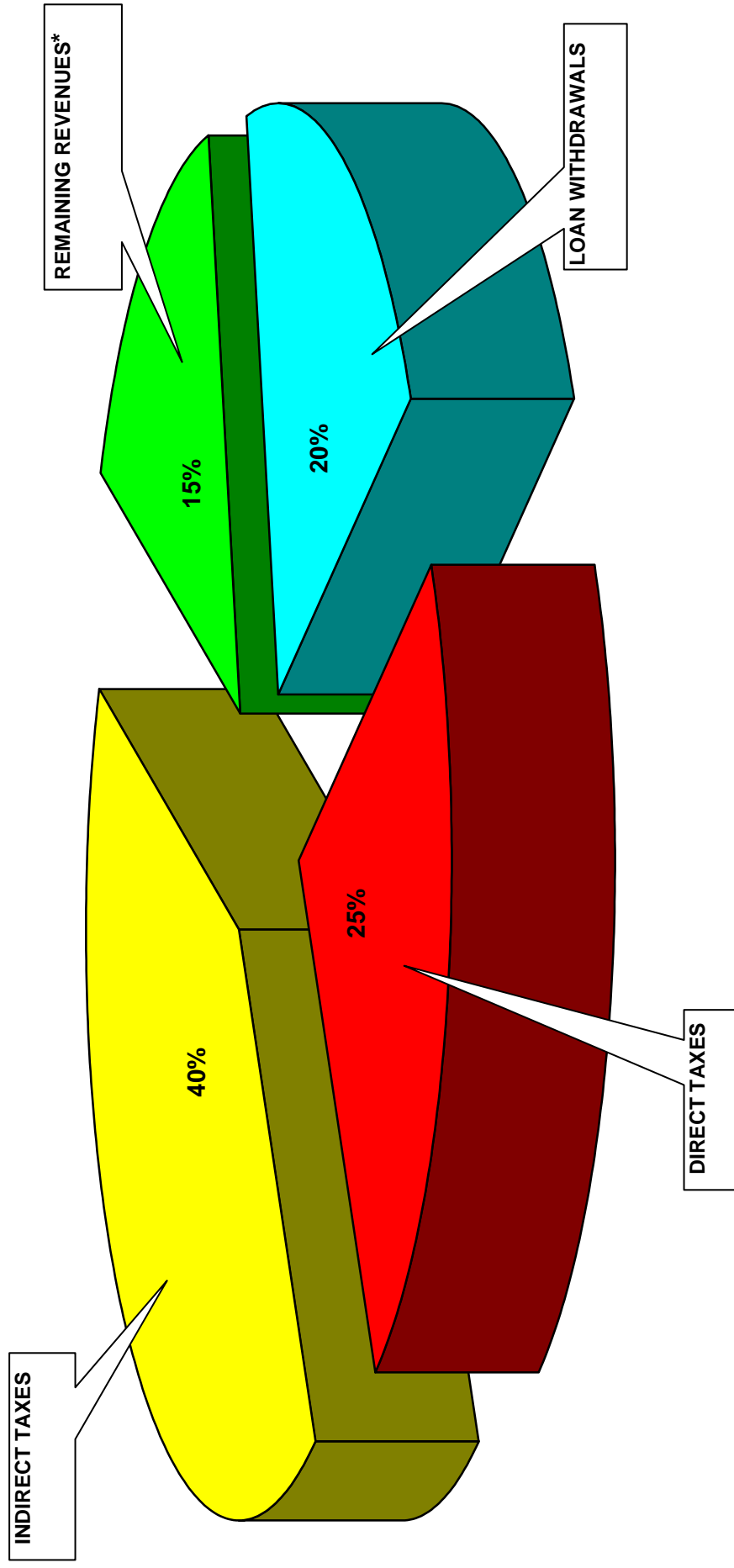


CHART 1.5.3

Expenditure Budget Execution



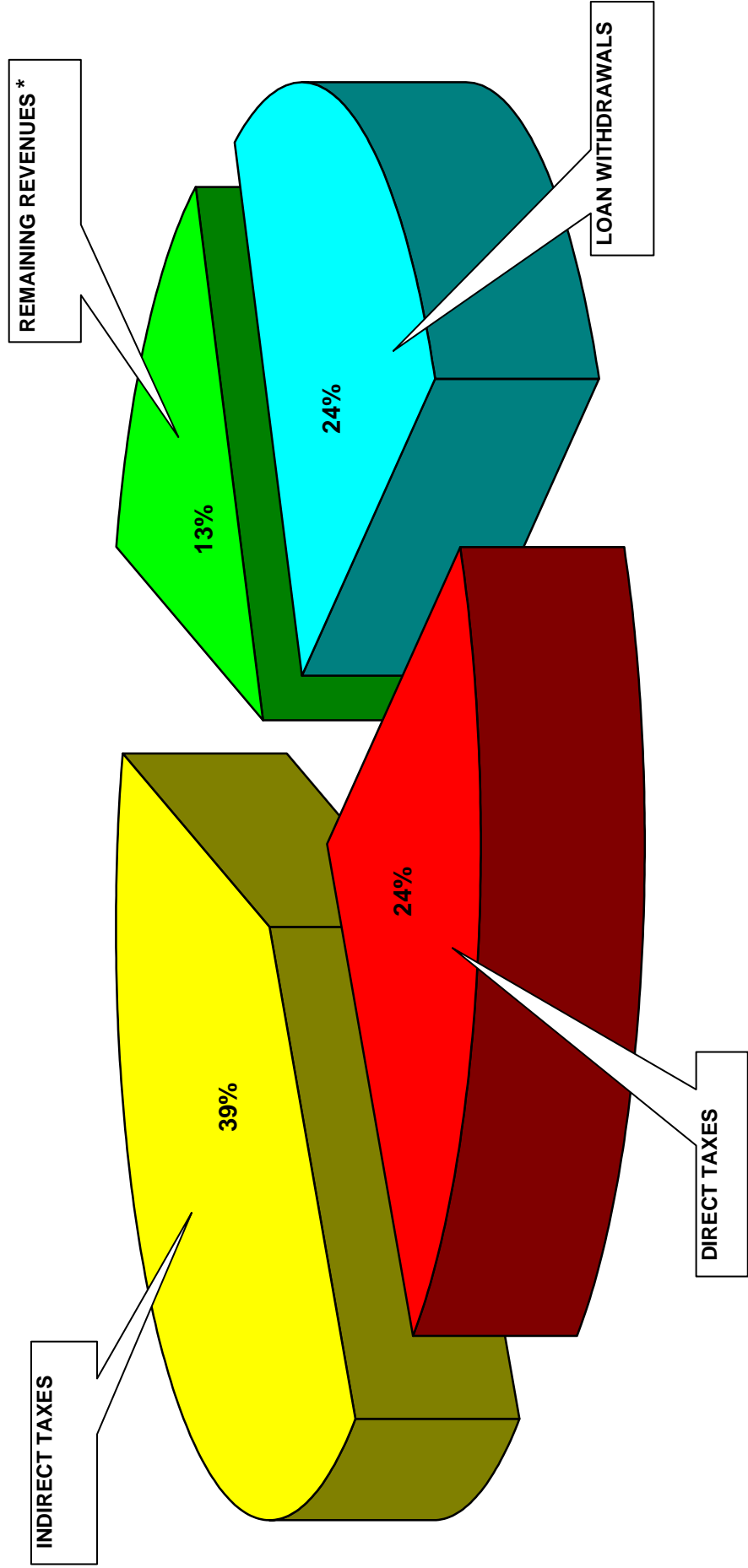
Budget Revenues for the year 2006



* They relate to Revenue Groups where each Group represents a percentage of less than 5% of the Total Revenues.

CHART 1.5.5

Budget Revenues for the year 2005



* They relate to Revenue Groups where each Group represents a percentage of less than 5% of the Total Revenues.

STATEMENT 1.5.6

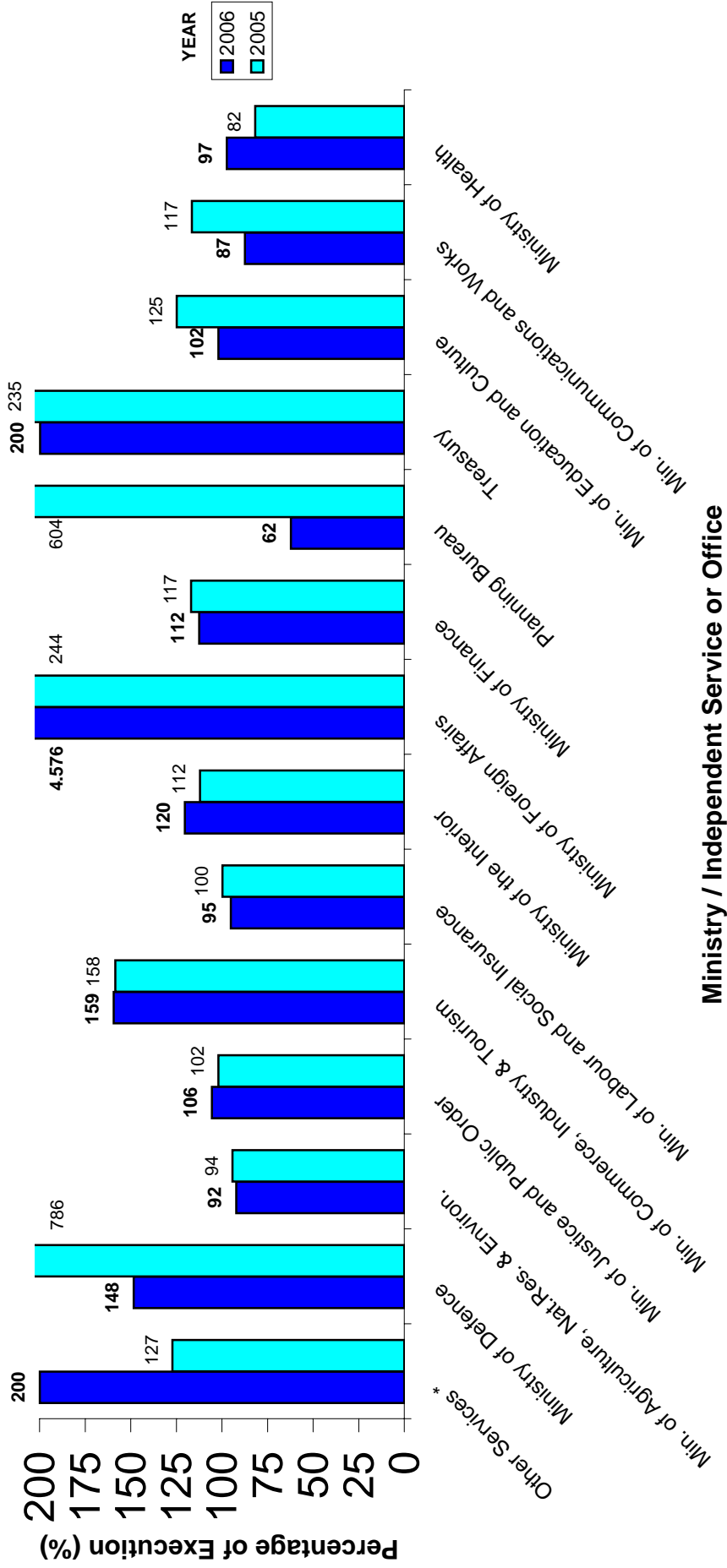
GOVERNMENT BUDGET 2006
Budget Execution for the year
per Ministry / Independent Service or Office

	Actual	Budget	Percentage of execution	Actual	Budget	Percentage of execution
	2006			2005		
	£'000	£'000	%	£'000	£'000	%
Other Services *	8 684	4 347	200	4 975	3 911	127
Ministry of Defence	297	200	148	943	120	786
Min. of Agriculture, Nat.Res. & Environ.	41 023	44 499	92	39 069	41 452	94
Min. of Justice and Public Order	3 601	3 413	106	3 140	3 082	102
Min. of Commerce, Industry & Tourism	17 314	10 866	159	13 192	8 326	158
Min. of Labour and Social Insurance	19 242	20 244	95	19 227	19 273	100
Ministry of the Interior	152 148	126 397	120	104 202	93 002	112
Ministry of Foreign Affairs	686	15	4 576	7	3	244
Ministry of Finance	2 963 136	2 634 260	112	2 674 916	2 287 400	117
Planning Bureau	12 543	20 160	62	967	160	604
Treasury	270 535	135 446	200	242 921	103 303	235
Min. of Education and Culture	5 655	5 547	102	5 882	4 714	125
Min. of Communications and Works	154 476	176 820	87	163 372	140 221	117
Ministry of Health	11 617	11 939	97	10 988	13 450	82
TOTAL REVENUES	3 660 957	3 194 152	115	3 283 801	2 718 417	121
Other Services *	39 591	45 206	88	38 503	45 178	85
Ministry of Defence	167 263	199 569	84	172 882	186 609	93
Min. of Agriculture, Nat. Res.& Environ.	140 185	161 012	87	151 361	185 340	82
Min. of Justice and Public Order	136 456	153 294	89	134 776	150 147	90
Min. of Commerce, Industry & Tourism	32 099	41 300	78	22 366	32 141	70
Min. of Labour and Social Insurance	323 369	334 707	97	313 665	326 843	96
Ministry of the Interior	268 592	302 990	89	241 026	271 435	89
Ministry of Foreign Affairs	31 141	42 387	73	33 607	42 912	78
Ministry of Finance	1 749 050	1 948 252	90	1 462 997	1 607 665	91
Planning Bureau	11 930	17 274	69	8 196	13 712	60
Treasury	24 565	26 648	92	15 818	24 552	64
Min. of Education and Culture	404 661	412 842	98	361 575	373 234	97
Min. of Communications and Works	191 655	225 546	85	168 052	198 775	85
Ministry of Health	264 928	281 504	94	228 836	252 896	90
TOTAL EXPENDITURE	3 785 485	4 192 533	90	3 353 659	3 711 441	90
DEFICIT FOR THE YEAR	(124 528)	(998 381)		(69 859)	(993 023)	

* They refer to the Constitutional Powers, Constitutional Services and Independent Services of the Government.

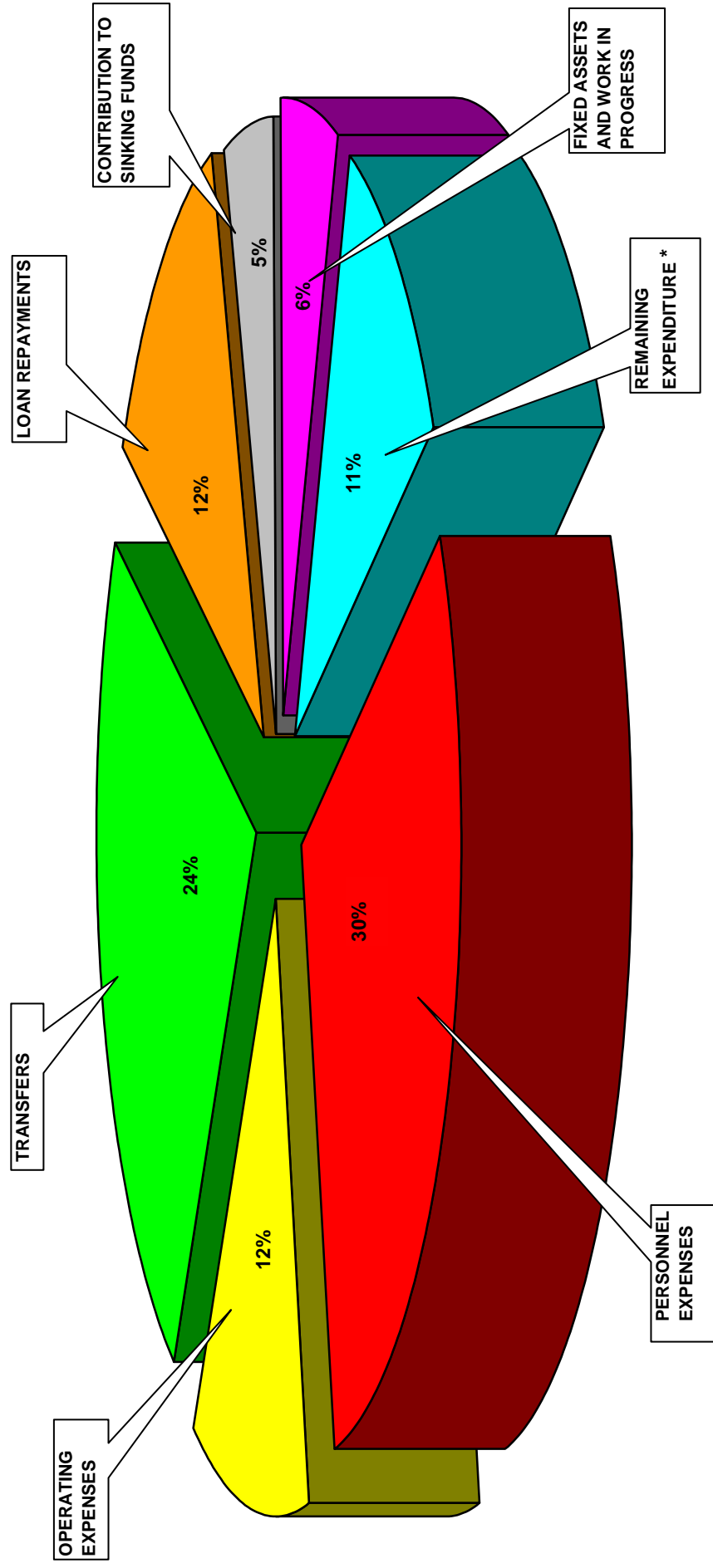
CHART 1.5.7

Budget Revenues Execution for the year per Ministry / Independent Service or Office



* They refer to the Constitutional Powers, Constitutional Services and Independent Services of the Government.

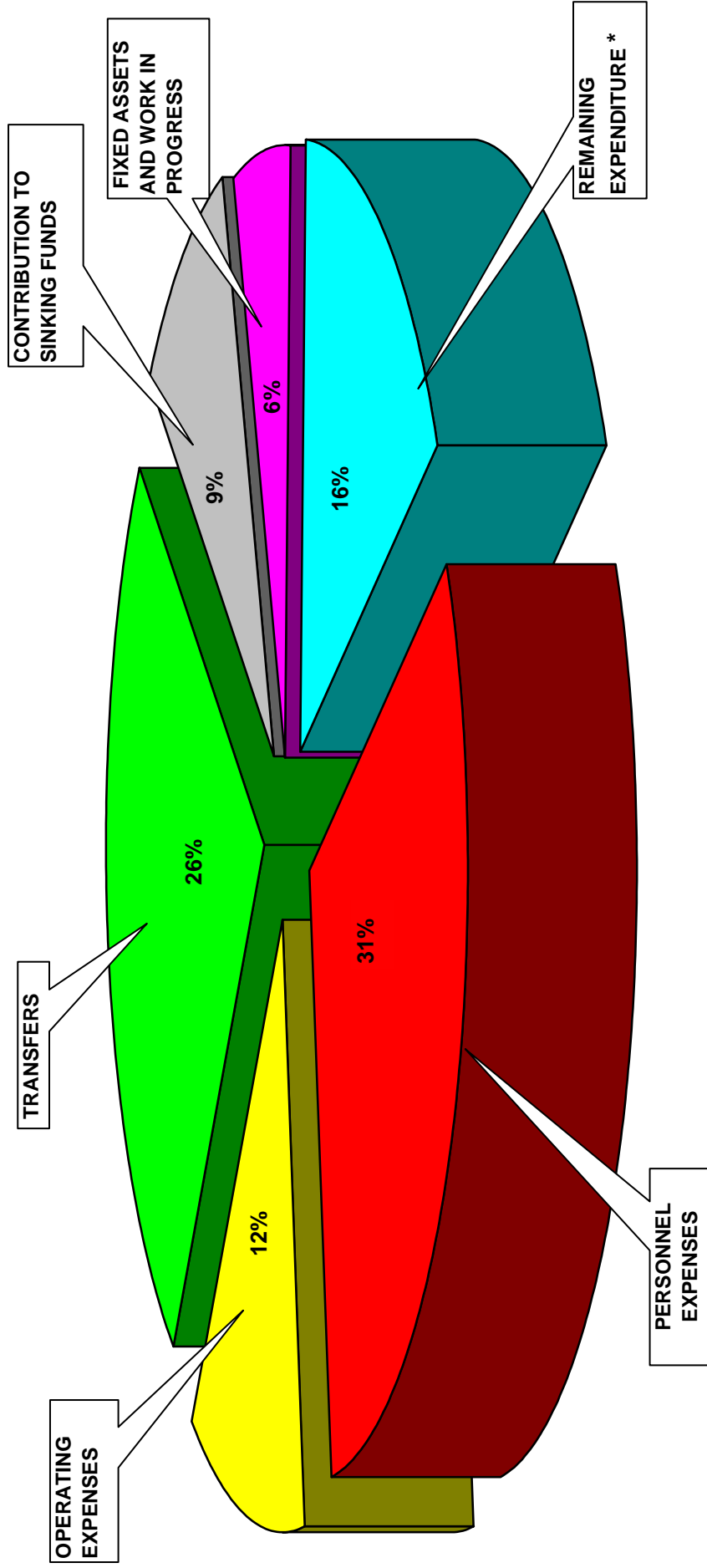
Budget Expenditure for the year 2006



* They relate to Expenditure Groups where each Group represents a percentage of less than 5% of the Total Expenditure.

CHART 1.5.9

Budget Expenditure for the year 2005



* They relate to Expenditure Groups where each Group represents a percentage of less than 5% of the Total Expenditure.

GOVERNMENT BUDGET 2006
Budget Execution per Account Category

	Actual		Budget		Percentage of execution		Actual	Budget		Percentage of execution
	£'000		£'000		%			£'000		
Consolidated Fund Revenues	3 660 957		3 194 152		115		3 283 801	2 718 417	121	
TOTAL REVENUES	3 660 957		3 194 152		115		3 283 801	2 718 417	121	
Consolidated Fund Expenditure	1 253 867		1 335 112		94		993 692	1 088 442	91	
Current Expenditure	2 203 857		2 445 698		90		2 067 367	2 232 942	93	
Development Expenditure	327 761		411 722		80		292 600	390 057	75	
TOTAL EXPENDITURE	3 785 485		4 192 533		90		3 353 659	3 711 441	90	
DEFICIT FOR THE YEAR	(124 527)		(998 381)				(69 859)	(993 023)		

CHART 1.5.11

Budget Expenditure Execution per Expenditure Category

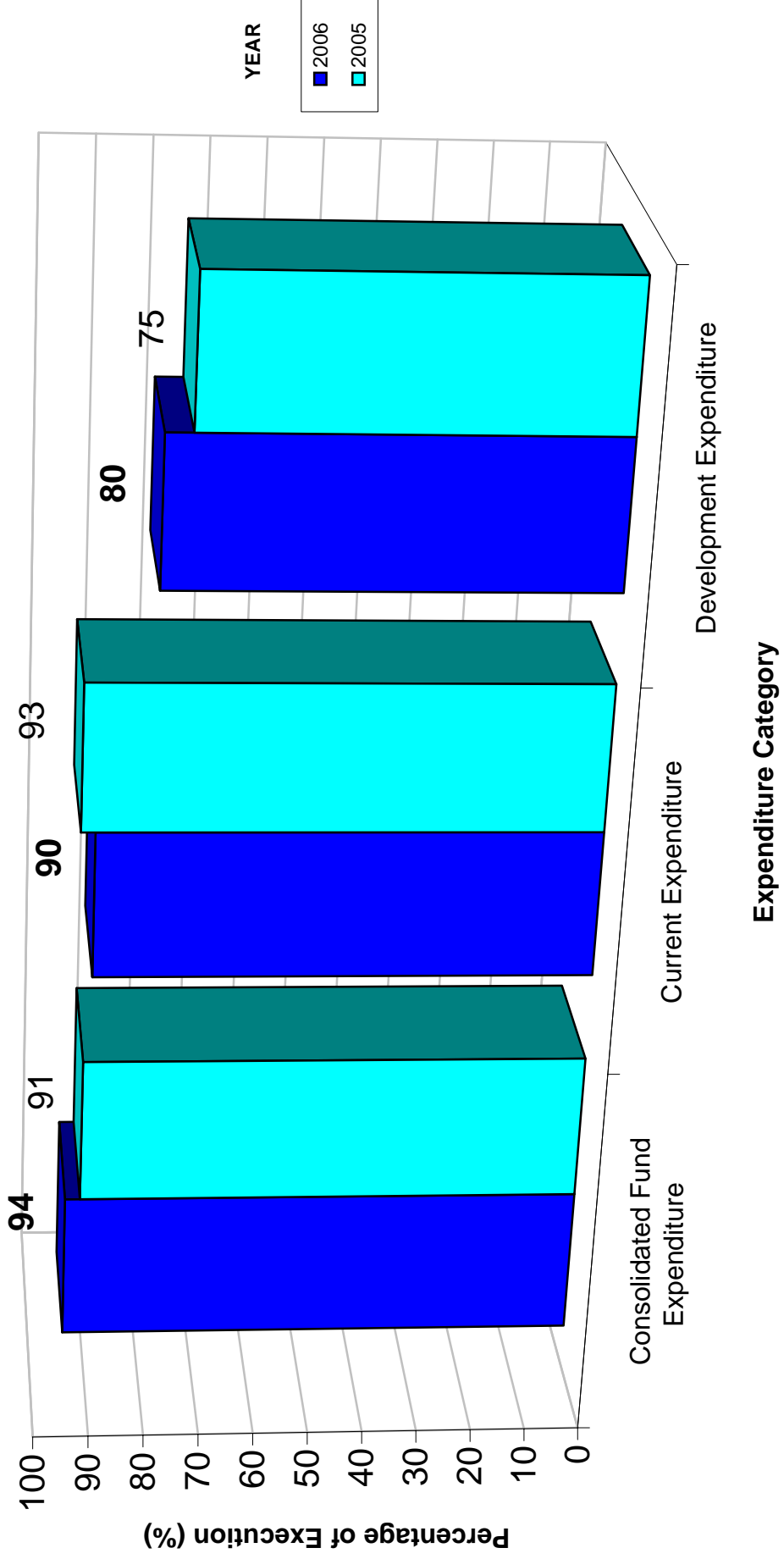
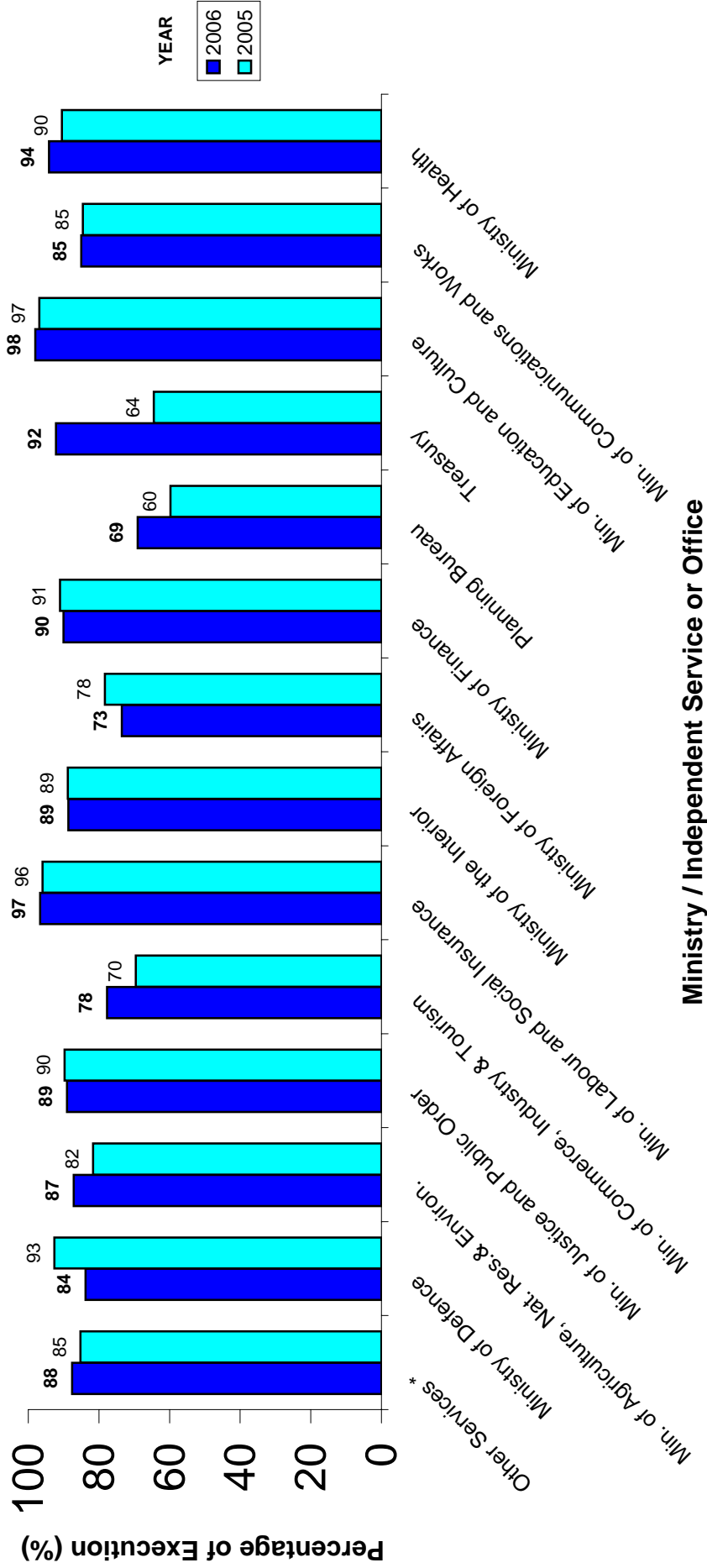


CHART 1.5.12

Budget Expenditure Execution for the year per Ministry / Independent Service or Office



* They refer to the Constitutional Powers, Constitutional Services and Independent Services of the Government.

STATEMENT 1.5.13

GOVERNMENT BUDGET 2006
Comparison of Actual and Budgeted Expenditure for the year

	Actual	Initial	Supplementary Appropriations	Appropriated	Variance
			Budget		
	(1)		2006	(2)	(2) - (1)
	£'000	£'000	£'000	£'000	£'000
Officials of the Republic	4 387	4 325	227	4 552	165
State Officers	817 955	848 712	2 004	850 716	32 761
Government Hourly Paid Staff	115 067	125 940	724	126 664	11 597
Pensions and Gratuities	186 076	175 211	14 395	189 606	3 530
Personnel in Overseas Services	5 420	6 132	199	6 331	911
Operating Expenses	166 952	170 535	16 824	187 359	20 406
Maintenance and Repairs	35 329	49 398	(833)	48 565	13 236
Personnel Training / Conferences	11 264	16 617	1 016	17 633	6 369
Consultancy Services / Research	36 578	43 546	7 440	50 985	14 407
Publications and Publicity	9 077	11 261	(14)	11 248	2 171
Defence and Policing Expenditure	109 515	141 660	25	141 685	32 170
Contingencies and Reserve	-	26 000	(24 625)	1 375	1 375
Expenses Related to Revenues	102 894	159 593	18 748	178 341	75 447
Local Transfers	325 311	309 828	20 244	330 072	4 761
Transfers Abroad	98 000	104 478	1 549	106 027	8 027
Subsidies	56 858	57 378	4 415	61 793	4 935
Social Transfers	430 086	432 632	27 646	460 278	30 192
Compensation and Cost in Action	14 220	5 932	9 354	15 286	1 066
Schemes Cofinanced by Community Funds	18 985	30 957	(6 339)	24 617	5 632
Programmes Fin. by For. Org. and/or Oth. Sour.	584	1 106	67	1 172	588
Servicing of Public Debt	375 267	414 829	24 679	439 508	64 241
Purchase of Land and Buildings	20 068	11 229	8 960	20 189	121
Purchase of Mobile and Stat. Machinery	28 308	26 361	10 911	37 273	8 964
Purchase of Equipment	11 429	22 503	(5 254)	17 249	5 820
Purchase of Other Assets	200	713	-	713	513
Erection, Exten. and Improv. of Buildings	35 102	52 657	(1 413)	51 244	16 141
Roads	58 236	69 851	(1 013)	68 818	10 582
Infrastructure Works	20 478	27 215	(1 419)	25 796	5 317
Construction Works	22 267	33 017	(2 847)	30 170	7 903
Other Works	5 911	6 560	780	7 340	1 429
Issue of Loans	21 585	23 001	1 309	24 310	2 725
Repayments of Foreign Loans	38 397	17 500	20 897	38 397	-
Repayments of Local Loans	405 292	348 156	70 243	418 399	13 107
Contribution to Sinking Funds	182 639	183 000	-	183 000	361
Purchase of Shares	15 748	2 400	13 425	15 825	77
TOTAL EXPENDITURE	3 785 485	3 960 231	232 322	4 192 533	407 049

