



Υλοποίηση Κρατικού Προϋπολογισμού Περίοδος από την 1/1 μέχρι την 31/03/2024

Διεύθυνση Χρηματοοικονομικής
Πληροφόρησης, Εγγυήσεων και Δανείων

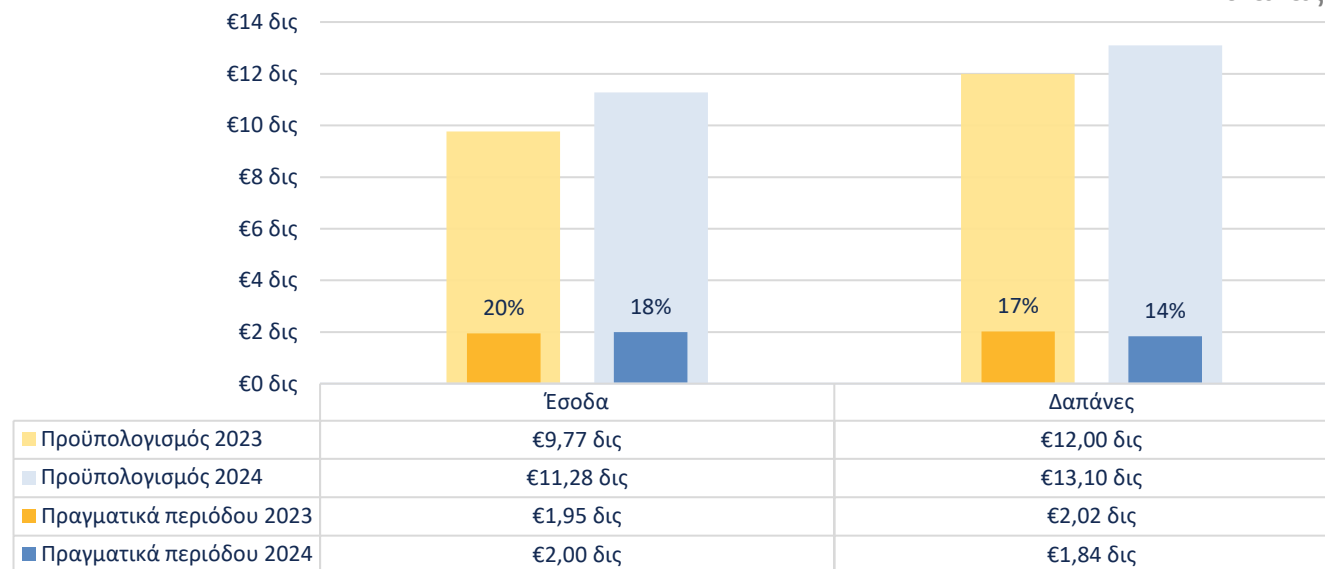
Υλοποίηση Κρατικού Προϋπολογισμού

Περίοδος από την 1/1 μέχρι την 31/3



Γενικό Λογιστήριο
της Δημοκρατίας

Πίνακας 1



Κρατικός Προϋπολογισμός

- Ο κρατικός προϋπολογισμός, ο οποίος ετοιμάζεται σε ταμειακή βάση, παρουσιάζει για το έτος 2024 αύξηση στα έσοδα κατά 16% (2024: €11,28 δις, 2023: €9,77 δις) και αύξηση στις δαπάνες της τάξεως του 9% (2024: €13,1 δις, 2023: €12 δις).
- Η προϋπολογιζόμενη αύξηση στα έσοδα οφείλεται κυρίως σε άνοδο των έμμεσων και άμεσων φόρων κατά €0,68 δις και €0,61 δις αντίστοιχα.
- Η προϋπολογιζόμενη αύξηση στις δαπάνες οφείλεται κυρίως στην αύξηση των αποπληρωμών δανείων και τόκων και της μισθοδοσίας, συντάξεων και φιλοδωρημάτων κατά €0,76 δις και €0,35 δις αντίστοιχα.

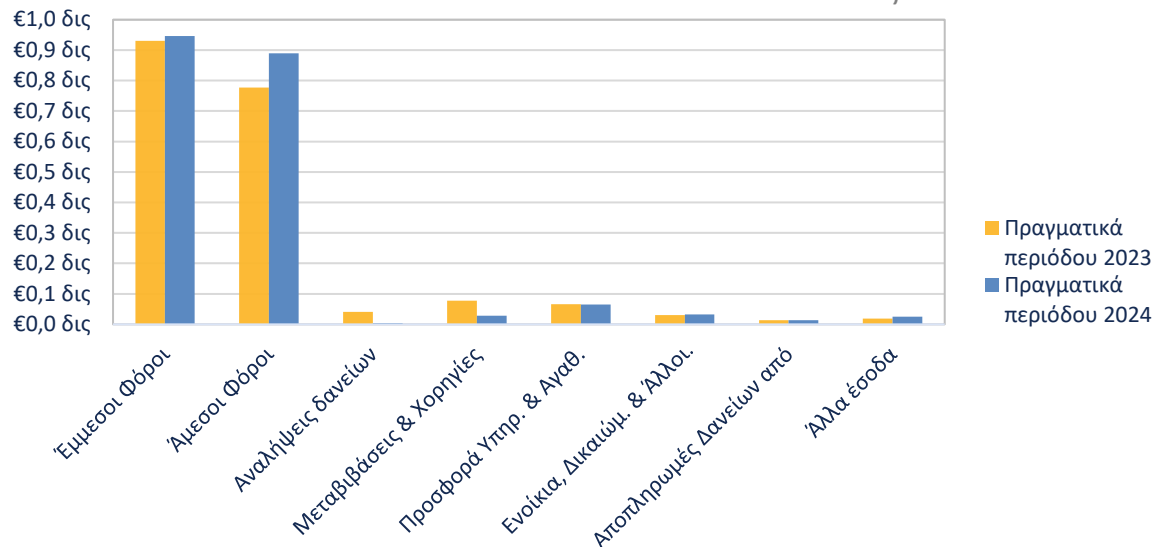
Υλοποίηση

- Στο τέλος Μαρτίου 2024 τα συνολικά έσοδα ανήλθαν σε €2,00 δις, το οποίο αντιστοιχεί σε 18% του κρατικού προϋπολογισμού (2023: €1,95 δις, 20%) και οι πραγματικές δαπάνες ανήλθαν σε €1,84 δις, ποσό το οποίο αντιστοιχεί σε υλοποίηση ύψους 14% (2023: €2,02 δις, 17%).
- Η υλοποίηση του κρατικού προϋπολογισμού, όσον αφορά τα έσοδα, παρουσιάζει μικρή μείωση σε σχέση με την αντίστοιχη περσινή περίοδο (2024: 18%, 2023: 20%). Σε σχέση με τις δαπάνες, η υλοποίηση του κρατικού προϋπολογισμού παρουσιάζει μικρή μείωση (2024: 14%, 2023: 17%), λόγω των μειωμένων εκροών για αποπληρωμή δανείων και τόκων (2024: €0,12 δις, 2023: €0,34 δις).



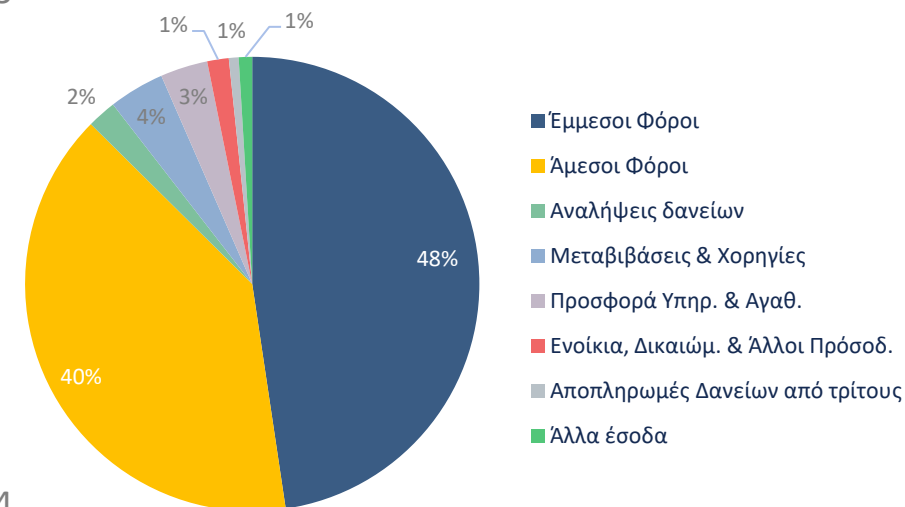
Έσοδα Κράτους – Περίοδος από την 1/1 μέχρι την 31/3

Πίνακας 2

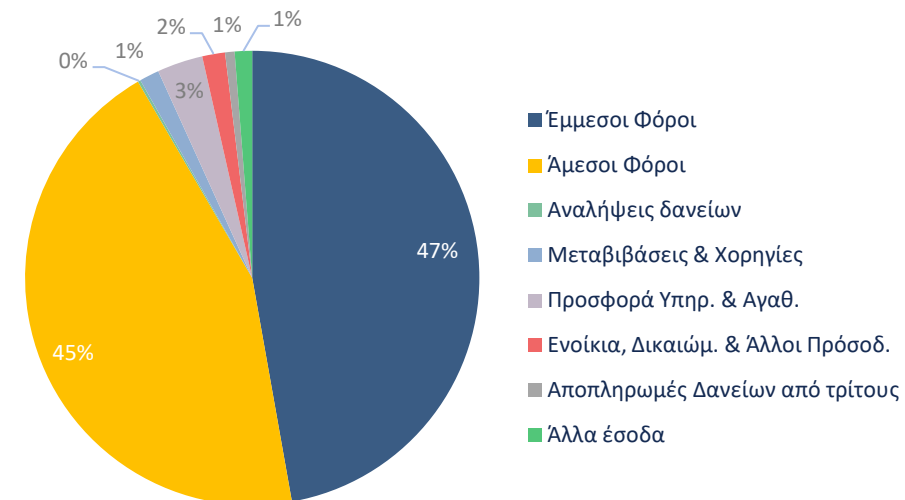


- Οι Έμμεσοι Φόροι αυξήθηκαν κατά €0,02 δις (1,7%) σε σχέση με το 2023, κυρίως λόγω της αύξησης των εσόδων από το Φ.Π.Α. κατά €0,02 δις (2024: €0,71 δις, 2023: €0,69 δις).
- Οι Άμεσοι Φόροι αυξήθηκαν κατά €0,11 δις (14,6%) σε σχέση με το 2023, κυρίως λόγω αύξησης του Φόρου Εισοδήματος Νομικών και Φυσικών Προσώπων (2024: €0,79 δις, 2023: €0,64 δις) και μείωσης στο Φόρο Μηχανοκίνητων Οχημάτων (2024: €0,04 δις, 2023: €0,06 δις) και στους Φόρους Περιουσίας (2024: €0,04 δις, 2023: €0,05 δις)
- Δεν υπήρξαν αναλήψεις δανείων μέχρι το τέλος Μαρτίου (2023: €0,03 δις).

Πίνακας 3
2023



Πίνακας 4
2024

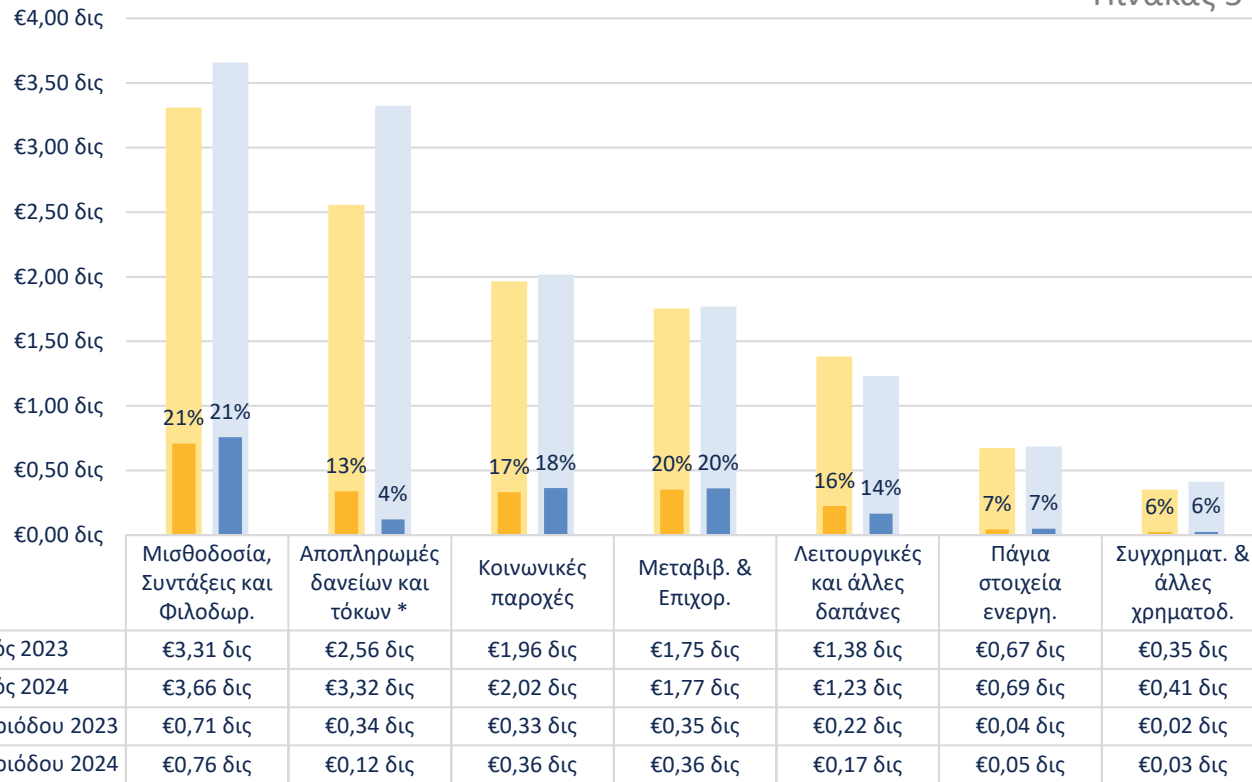


Υλοποίηση Κρατικού Προϋπολογισμού Συνολικών δαπανών Περίοδος από την 1/1 μέχρι την 31/3 (I)

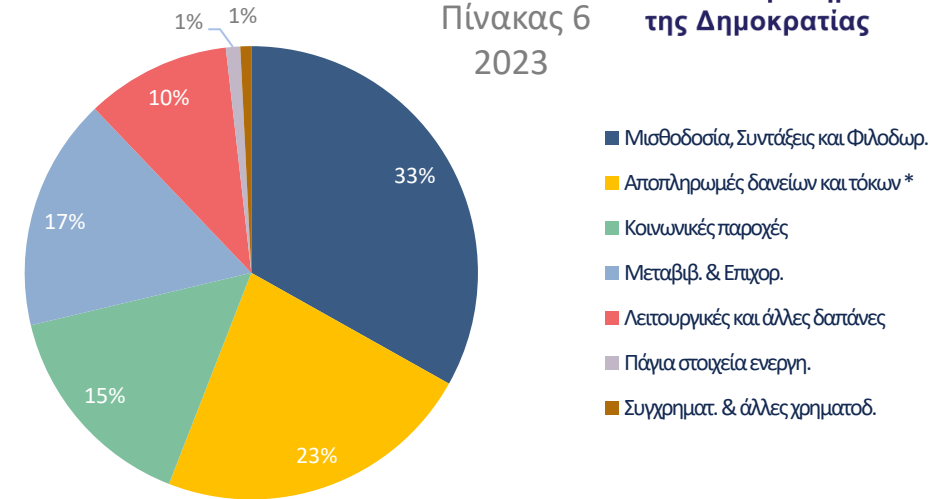


Γενικό Λογιστήριο
της Δημοκρατίας

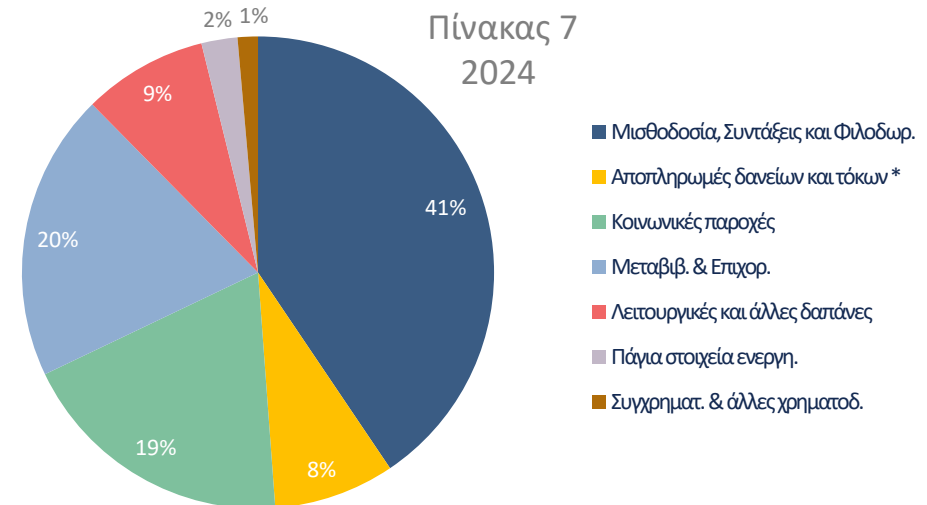
Πίνακας 5



Πίνακας 6
2023



Πίνακας 7
2024



* Οι αποπληρωμές τόκων ανέρχονται στα €0,08 δις (2023: €0,09 δις).

Υλοποίηση Κρατικού Προϋπολογισμού Συνολικών δαπανών Περίοδος από την 1/1 μέχρι την 31/3 (II)



Γενικό Λογιστήριο
της Δημοκρατίας

Μισθοδοσία, συντάξεις, φιλοδωρήματα

- Η υλοποίηση στο τέλος Μαρτίου δείχνει μια αύξηση ύψους 7% (€0,05 δις) από €0,71 δις το 2023 σε €0,76 δις το 2024.

Αποπληρωμή δανείων και τόκων

- Οι αποπληρωμές μέχρι το τέλος Μαρτίου ανήλθαν στα €0,12 δις (2023: €0,34 δις), εκ των οποίων τα €0,08 δις (2023: €0,09 δις) αφορούν τους τόκους δανεισμού και τις επιβαρύνσεις και τα €0,04 δις (2023: €0,25 δις) την αποπληρωμή δανείων εσωτερικού.

Κοινωνικές Παροχές

- Οι δαπάνες σε κοινωνικές παροχές μέχρι το τέλος Μαρτίου ανήλθαν σε €0,36 δις (2023: €0,33 δις). Η αύξηση της τάξεως των €0,03 δις (9%) οφείλεται στις αυξημένες δαπάνες για παροχές υγείας κατά €0,02 δις (2024: €0,16 δις, 2023: €0,14) και στις αυξημένες δαπάνες για παροχές κοινωνικής πρόνοιας κατά €0,01 δις (2024: €0,14 δις, 2023: €0,13).

Μεταβιβάσεις και επιχορηγήσεις

- Η υλοποίηση μέχρι το τέλος Μαρτίου δείχνει μια αύξηση ύψους €0,01 δις από €0,35 δις το 2023 σε €0,36 δις το 2024. Η εν λόγω αύξηση οφείλεται κυρίως στην αύξηση της Κυβερνητικής Εισφοράς στο Ταμείο Κοινωνικών Ασφαλίσεων κατά €0,01 δις (8%) (2024: €0,14 δις, 2023: €0,13 δις).

Λειτουργικές και άλλες δαπάνες

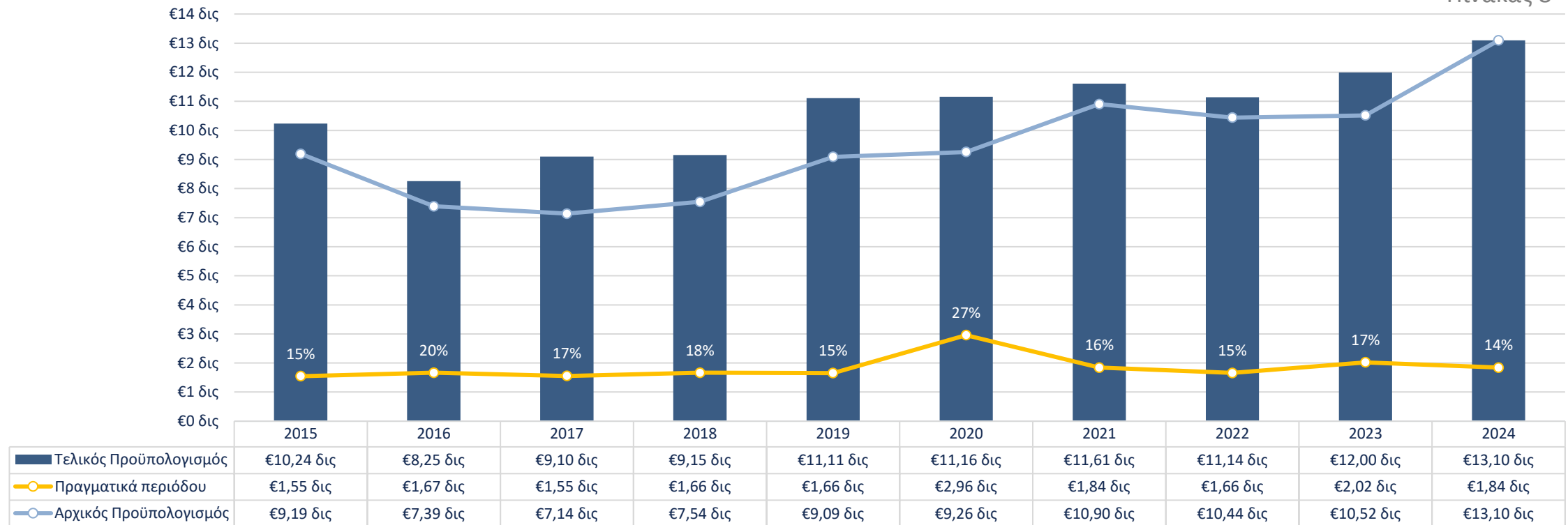
- Οι δαπάνες σε λειτουργικές και άλλες δαπάνες μέχρι το Μάρτιο ανήλθαν σε €0,17 δις (2023: €0,22 δις), παρουσιάζοντας μείωση ύψους 23%.

Υλοποίηση Κρατικού Προϋπολογισμού Συνολικών δαπανών Περίοδος από την 1/1 μέχρι την 31/3 (III)



Γενικό Λογιστήριο
της Δημοκρατίας

Πίνακας 8



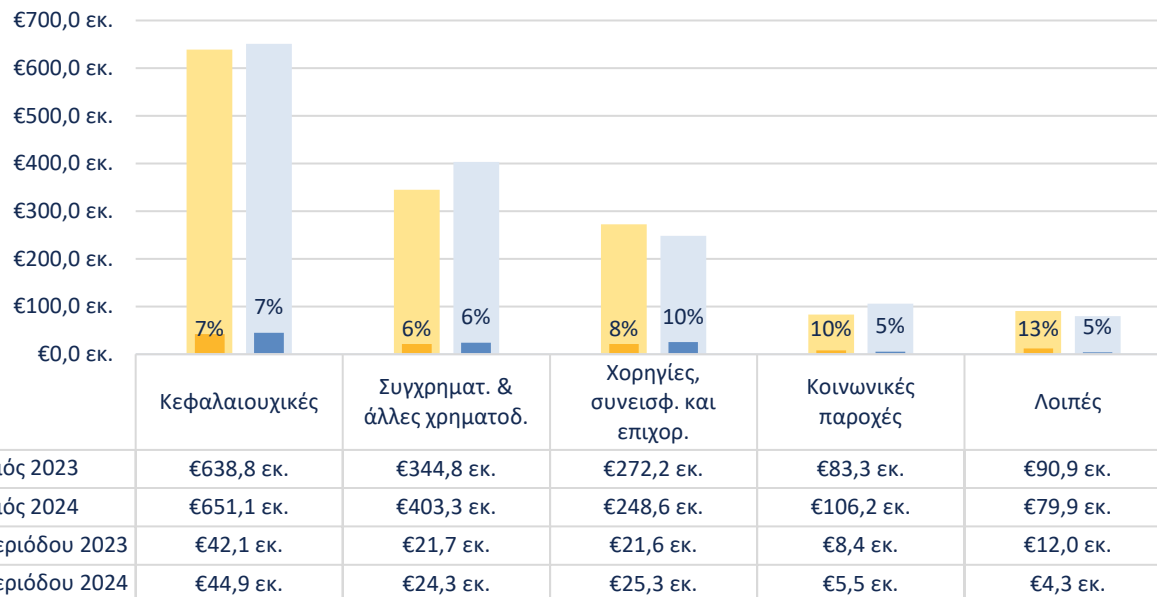
Την τελευταία δεκαετία, ο μέσος όρος υλοποίησης του κρατικού προϋπολογισμού συνολικών δαπανών μέχρι το Μάρτιο, εξαιρουμένου του έτους 2020, ανέρχεται στο 17%. Το υψηλότερο ποσοστό υλοποίησης για το 2020 (27%) οφειλόταν κυρίως σε πρόωρη αποπληρωμή του δανείου από το Διεθνές Νομισματικό Ταμείο, ύψους €0,71 δις. Το ποσοστό υλοποίησης για το 2024 ανέρχεται στο 14% και η διακύμανση σε σχέση με το μέσο όρο οφείλεται στην εποχικότητα αποπληρωμής του δημόσιου χρέους.

Υλοποίηση Κρατικού Προϋπολογισμού Αναπτυξιακών δαπανών Περίοδος από την 1/1 μέχρι την 31/3 (I)



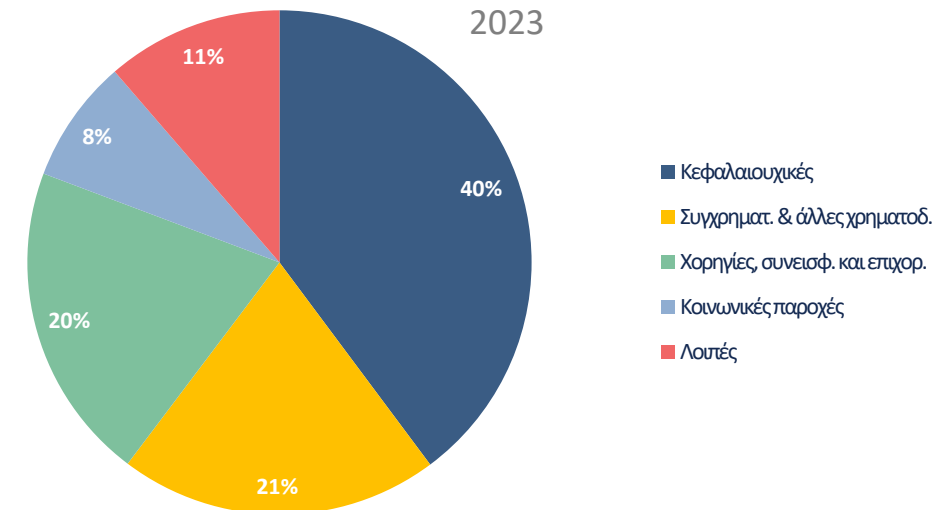
Γενικό Λογιστήριο
της Δημοκρατίας

Πίνακας 9

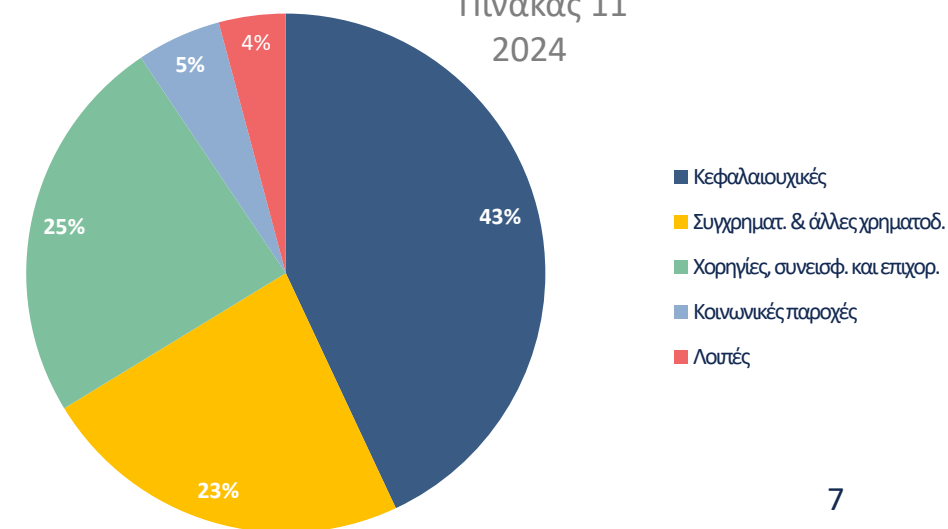


* Οι κεφαλαιουχικές δαπάνες περιλαμβάνουν αγορά γης και κτιρίων, σταθερών και κινητών μηχανημάτων, εξοπλισμού και άλλων στοιχείων ενεργητικού, όπως και δαπάνες για ανέγερση, επέκταση και βελτιώσεις κτιρίων, για οδικό δίκτυο, για έργα υποδομής καθώς και κατασκευαστικά έργα.

Πίνακας 10
2023



Πίνακας 11
2024



Υλοποίηση Κρατικού Προϋπολογισμού Αναπτυξιακών δαπανών

Περίοδος από την 1/1 μέχρι την 31/3 (II)



Γενικό Λογιστήριο
της Δημοκρατίας

Κεφαλαιουχικές δαπάνες

- Η υλοποίηση μέχρι το Μάρτιο 2024 ανήλθε στα €44,9 εκ. και οφείλεται κυρίως:
 - στις δαπάνες για το οδικό δίκτυο, ύψους €16,4εκ.,
 - στις δαπάνες για ανέγερση, επέκταση και βελτιώσεις σχολικών κτιρίων, ύψους €6,2 εκ.,
 - στις δαπάνες για αγορά σταθερών και κινητών μηχανημάτων, ύψους €5,0εκ.,
 - στις δαπάνες για αποχετευτικά και υδατικά συστήματα, ύψους 3,0εκ. και €1,6 εκ. αντίστοιχα,
 - στις δαπάνες για κατασκευή εγκαταστάσεων ολοκληρωμένης διαχείρισης οικιακών στερεών απορριμμάτων, ύψους €3,0εκ. και,
 - στις δαπάνες για ανέγερση, επέκταση και βελτιώσεις κυβερνητικών κτιρίων, ύψους €2,1 εκ.,

Συγχρηματοδοτούμενα και άλλες χρηματοδοτικές δαπάνες

- Η υλοποίηση μέχρι το Μάρτιο 2024 ανήλθε στα €24,3 εκ. και οφείλεται κυρίως:
 - στο Σχέδιο Επιχορήγησης Διδάκτρων και Σίτισης Παιδιών μέχρι 4 ετών, ύψους €4,8εκ.,
 - σε Έργα που Συγχρηματοδοτούνται από τα Ταμεία Εσωτερικών Υποθέσεων, ύψους €3,7 εκ.,
 - στο Σχέδιο Χορηγιών για Ενίσχυση της Ανταγωνιστικότητας των Μικρομεσαίων Επιχειρήσεων ύψους €3,6 εκ.,
 - στο Σχέδιο Εξοικονομώ - Αναβαθμίζω στις Κατοικίες, ύψους €2,2εκ.,

- σε χορηγίες σε οντότητες ευρύτερου δημόσιου τομέα για την υλοποίηση έργων που έχουν ενταχθεί στο Σχέδιο Ανάκαμψης και Ανθεκτικότητας, ύψους €1,9 εκ.,
- στις χορηγίες σε οντότητες ευρύτερου δημόσιου τομέα για εκτέλεση συγχρηματοδοτούμενων έργων από την Ε.Ε. ύψους €1,6 εκ., και
- Σε σχέδια για την προώθηση της ηλεκτροκίνησης €1,4 εκ.

Χορηγίες, συνεισφορές και επιχορηγήσεις

- Η υλοποίηση μέχρι το τέλος Μαρτίου 2024 ανήλθε στα €25,3 εκ., και οφείλεται κυρίως:
 - στη χορηγία στο Πανεπιστήμιο Κύπρου, ύψους €13,3 εκ.,
 - στη χορηγία στο Τεχνολογικό Πανεπιστήμιο Κύπρου, ύψους € 7,5 εκ. και,
 - στη χορηγία στο Ανοικτό Πανεπιστήμιο Κύπρου, ύψους € 1,7 εκ.

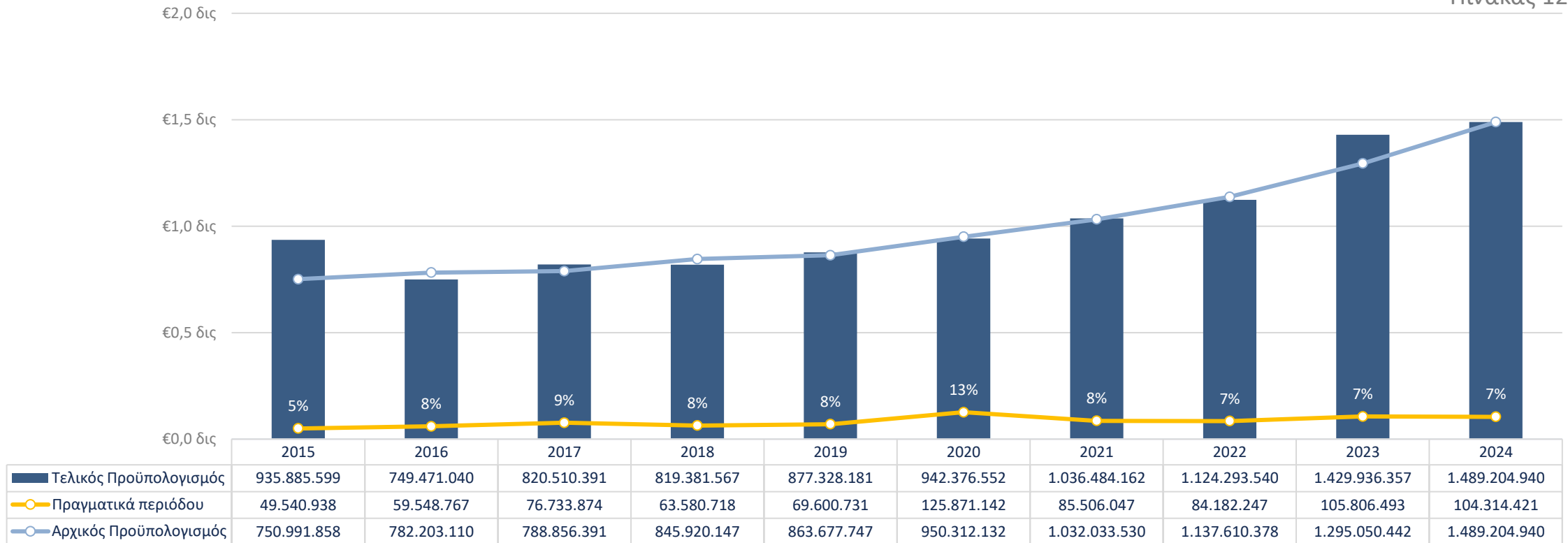
Κοινωνικές παροχές

- Η υλοποίηση μέχρι το τέλος Μαρτίου 2024 ανήλθε στα €5,5 εκ. και οφείλεται κυρίως:
 - στις χορηγίες σε Εθελοντικούς Οργανισμούς, ύψους €2,4 εκ.,
 - στις δαπάνες για πολιτιστικές παροχές, ύψους €1,6 εκ. και,
 - στις δαπάνες για παροχές παιδείας, ύψους €1,0 εκ.

Υλοποίηση Κρατικού Προϋπολογισμού Αναπτυξιακών δαπανών Περίοδος από την 1/1 μέχρι την 31/3 (III)



Γενικό Λογιστήριο
της Δημοκρατίας
Πίνακας 12



Την τελευταία δεκαετία, ο μέσος όρος υλοποίησης του κρατικού προϋπολογισμού αναπτυξιακών δαπανών μέχρι το Μάρτιο, ανερχόταν στο 8%. Το ποσοστό υλοποίησης για το 2024 ανέρχεται στο 7%.

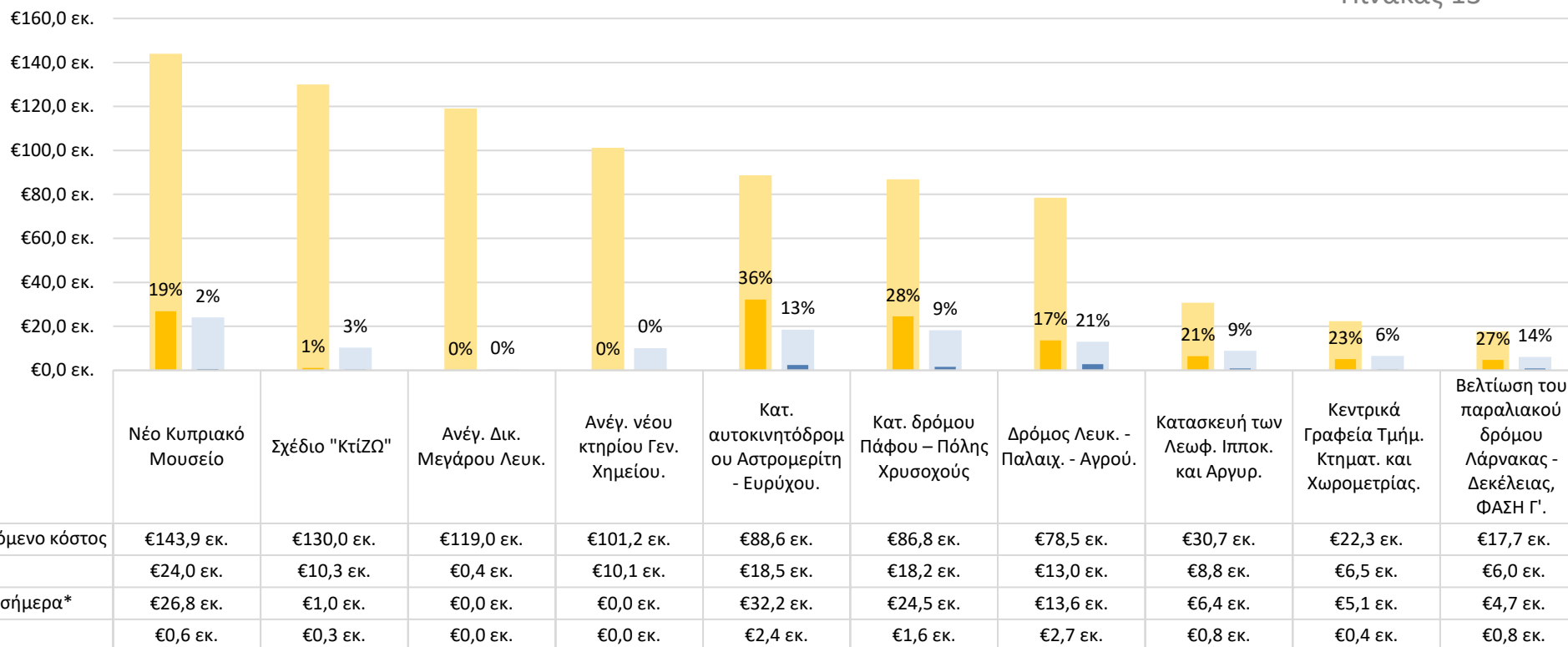
Υλοποίηση Κυριότερων Έργων Υποδομής

Περίοδος από την 1/1 μέχρι την 31/3



Γενικό Λογιστήριο
της Δημοκρατίας

Πίνακας 13



Τα πιο πάνω έργα είναι τα 10 μεγαλύτερα έργα που παρουσιάζονται στο Παράρτημα 2Α του Κρατικού Προϋπολογισμού (με βάση το συνολικό προϋπολογιζόμενο κόστος τους, συμπεριλαμβανομένου ΦΠΑ). Το εν λόγω παράρτημα, βρίσκεται διαθέσιμο στο σύνδεσμο: <https://mof.gov.cy/assets/modules/wnp/articles/201607/12/docs/parartimata-budget-2024.pdf>

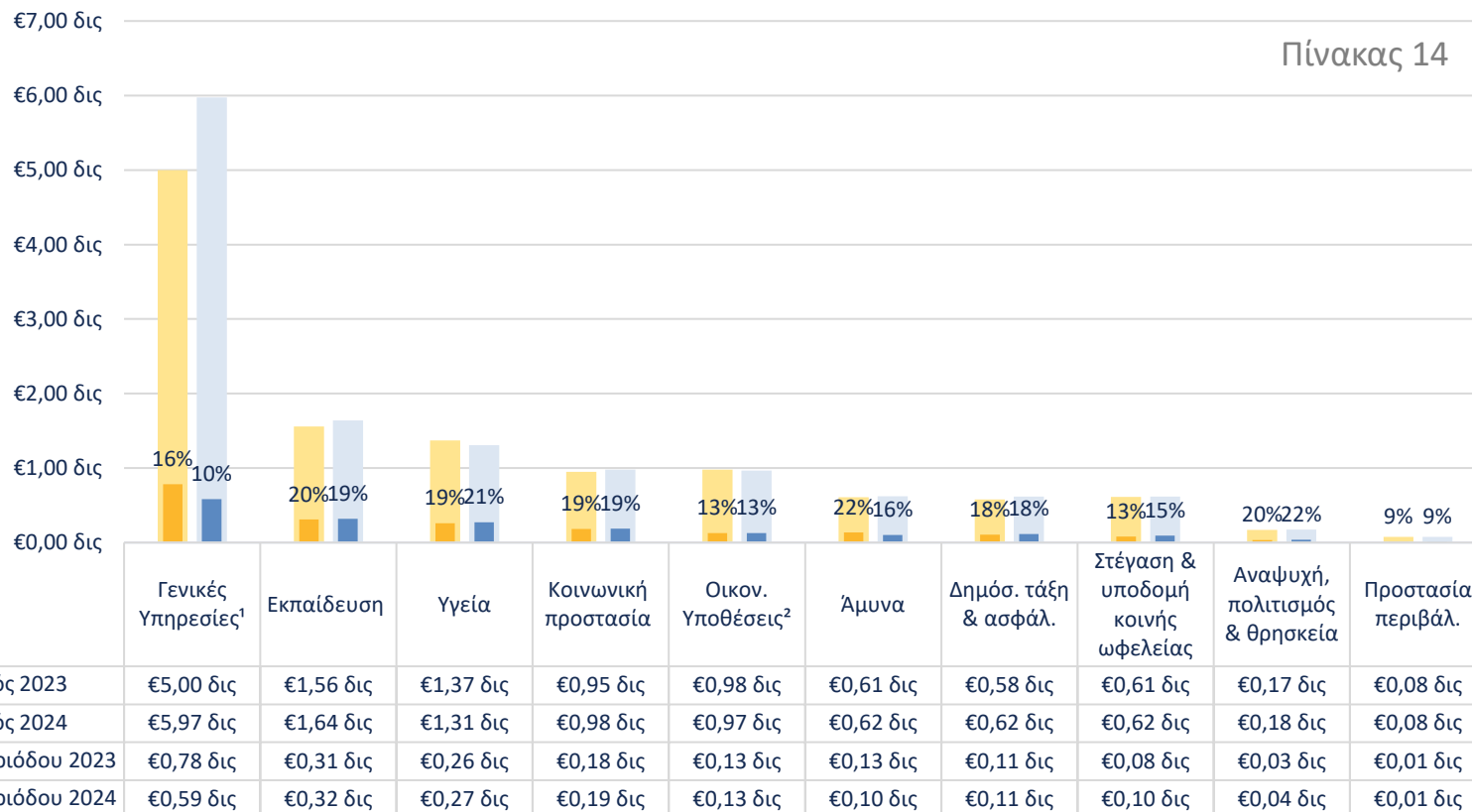
*Το Συνολικό κόστος μέχρι σήμερα περιλαμβάνει το κόστος που δαπανήθηκε για το έργο από την έναρξη του μέχρι και την 31^η Μαρτίου 2024.

Υλοποίηση Κρατικού Προϋπολογισμού ανά λειτουργία

Περίοδος από την 1/1 μέχρι την 31/3



Γενικό Λογιστήριο
της Δημοκρατίας



*Στα προϋπολογισμένα ποσά δεν συμπεριλαμβάνονται δαπάνες ύψους €0,15 δις που αφορούν μη προβλεπόμενες δαπάνες.

Η κατηγοριοποίηση των δαπανών έγινε ακολουθώντας την ταξινόμηση των λειτουργιών της Κυβέρνησης, σύμφωνα με τα πρότυπα που ακολουθεί η Στατιστική Υπηρεσία. Ο ορισμός κάθε κατηγορίας βρίσκεται διαθέσιμος στο σύνδεσμο: [https://ec.europa.eu/eurostat/statistics-explained/index.php?title=Glossary:Classification_of_the_functions_of_government_\(COFOG\)](https://ec.europa.eu/eurostat/statistics-explained/index.php?title=Glossary:Classification_of_the_functions_of_government_(COFOG))

¹ Η κατηγορία *Γενικές Υπηρεσίες* περιλαμβάνει τα εκτελεστικά και νομοθετικά όργανα, τις χρηματοοικονομικές και δημοσιονομικές υποθέσεις, τις εξωτερικές υποθέσεις, την εξωτερική οικονομική βοήθεια και τις συναλλαγές δημόσιου χρέους.

² Η κατηγορία *Οικονομικές Υποθέσεις* περιλαμβάνει τις γενικές οικονομικές, εμπορικές και εργασιακές υποθέσεις, τη γεωργία, δασοκομία, αλιεία και θήρα, τα καύσιμα και την ενέργεια, την εξόρυξη, τη μεταποίηση και τις κατασκευές, τις μεταφορές και την επικοινωνία.

